

Tevékenységi tervek
Tervezett projektek a tevékenységekbe integrált tanuláshoz

A projekt címe: Téli örömök!

„Megjött már az új esztendő, olyan, mint a kerek erdő!

A küszöbén állok, boldog új évet kívánok!”



A projekt megvalósulásának tervezett ideje: 2024.01.08.-2024.01.19.

A projekt tervezett indító élménye: Szabad játék, élménybeszámoló!

A projekt várható lezáró élménye: Hangfonal játék!

A projekt megvalósítása során kiemelt céljaink, feladataink:

A téli örömök sokoldalú átélése és annak megtapasztalása, hogy a hó, a jég, a hideg örömforrás is lehet. A gyerekek koruknak és képességeiknek megfelelően tudjanak beszélni az adott évszak jellemző jegyeiről:(pl:téli hónapok ismerete, jéggel-hóval való ismerkedés, réteges öltözködés, madarak etetése)

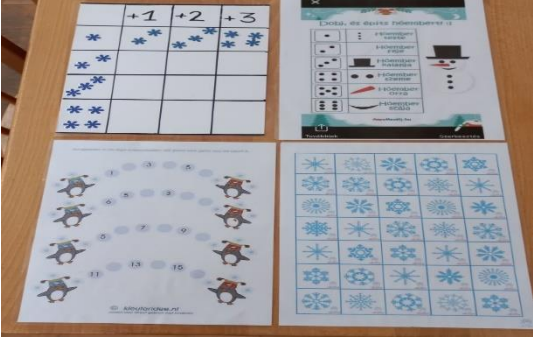

Szerezzenek érzékletes tapasztalatokat a téli időjárásról kísérletezések során. (Pl: bőrérzékelés, tapintásos észlelés fejlesztése, hőérzet fejlesztése).


Alkotásaikban jelenítsék meg a tél aktuális jegyeit.

A projekt során kiemelten fejleszthető képességek pl:

A játékokkal, kezdeményezésekkel több területen, komplexen fejlesztjük Gyermekeinket. Fejlődik feladattudatuk, feladattartásuk, finommotorikájuk, szépérzékük, képzeletük, fantáziájuk, valamint szociális-, érzelmi-, motoros- és értelmi képességeik is.(Verbális készségek, összefüggő beszéd, reprodukciós készség, beszédkezdés erősítése.).

Munka jellegű tevékenységek	<ul style="list-style-type: none">• Önkiszolgálással kapcsolatos feladatok fejlettségtől függően, önálló végzése• Naposi teendők ellátása• Rendrakás a különböző tevékenységek után• Segítségnyújtás, pakolás, ágyazás során
------------------------------------	---

	<ul style="list-style-type: none"> • Közös munka örömeinek átélése
<p style="text-align: center;">Játék Játék feltételeinek biztosítása</p> <ul style="list-style-type: none"> • drámajátékok • ötletek a játék tevékenység megsegítéséhez, kiegészítő eszközök készítése <p>Vizuális észlelés fejlesztése:</p> <p>BAK - YAP ÇÖP ADAMLAR</p>  <p style="text-align: center;"><small>www.kirikivita.com</small></p>	<ul style="list-style-type: none"> • Hóemberes számoló (csipeszelés) <ul style="list-style-type: none">  • Hópelyhes számoló tábla <ul style="list-style-type: none">  • Hóemberek időbeli sorba rendezése <ul style="list-style-type: none">  • Ismerkedés a geometriai formákkal • Babjátékok (sorminták) • Hó vár, iglú építés kockacukorból <ul style="list-style-type: none">  • Mi változott meg? • Logicco, LÜK játékok • Feladatlapok
<p>Külső világ tevékeny megismerése</p>	<p>Beszélgető kör:</p> <ul style="list-style-type: none"> • Teret biztosítunk az élmények bemutatásának

<ul style="list-style-type: none"> • Alapvető környezet és természetvédelmi ismeretek • matematikai tapasztalatok, matematikai játékok 	<ul style="list-style-type: none"> • Beszélünk az idő múlásáról, a téli időjárásról, téli közlekedésről, majd megfigyeljük és megtapintjuk a téli jelenségeket (hó, jég, jégvirág, jégcsap, hópihe stb...) • Megismerkedünk különböző téli sporteszközökkel • Beszélünk arról, miért kell télen melegen, rétegesen öltözni, ruhákat válogatunk(halmazképzés) • Öltöző versenyt szervezünk. (sorrendiség) • Beszélünk az állatokról, arról, hogy melyik állat bírja a téli időjárási viszonyokat, melyik alszik téli álmot vagy vándorol el, hogyan tudunk gondoskodni róluk (halmazképzés) <p>Matematikai tapasztalatok:</p> <ul style="list-style-type: none"> • Relációs szókincs gyakorlása • Emlékezz rá, merre van: csukott szemmel arra kell fordulni, amerre a játékmester irányít • Hosszabb-rövidebb, alacsonyabb-magasabb, kisebb-nagyobb megtapasztalása • Mennyiségek: több-kevesebb-ugyanannyi • Ellentétpárok: hideg-meleg, fagyott-olvadt, szilárd-folyékony • Számlálás (visszafelé is), számkörök átlépése, sorszámnevek gyakorlása • Tapsolj - koppints annyit, ahány hópihe van az asztalon
<p>Verselés, mesélés</p> <ul style="list-style-type: none"> • anyanyelvi játékok 	<p>Mesék:</p> <ul style="list-style-type: none"> • Marék Veronika: Januári hóemberes mese... (Kippkopp és a hónapok) • Kippkopp a hóban • A magányos hóember • Jónás Orsolya: Mese a hóemberről, aki barátokat keres • Pitty-potty és litty-lotty • A Didergő király • Egérke pirosszegélyes kék kabátja <p>Versek, mondókák:</p> <ul style="list-style-type: none"> • Dónászy Magda: Hóember • Szilágyi Domokos: Január • Aki fázik vacogjon • Jaj de nagyon hideg van • Kovács Barbara: Hogolyó mondóka • Kányádi Sándor: Három holló • Apacuka, fundaluka... • Adjon Isten minden jót... • Kicsi vagyok <p>Anyanyelvi játékok:</p>

	<ul style="list-style-type: none"> • Add tovább (szókincs, memória, hallás fejlesztése) • Szólánc • Kinek a nevét mondom ezen a titkos nyelven(Csak a magánhangzókat használjuk) • Ismert mese folytatása  <ul style="list-style-type: none"> • Képolvasás • Tapasztalati következtetés gyakorlása • Vatta korong fújása • Párkereső drámajátékok
--	--

<p>Rajzolás, festés, mintázás, kézimunka</p> 	 <ul style="list-style-type: none"> • Közös képkötés zenehallgatás közben
---	--

<p>Mozgás</p> <ul style="list-style-type: none"> • a mindennapos testmozgás játéka, feladatai 	<ul style="list-style-type: none"> • Kis tornászok vagyunk mi • Természetes járás gyorsabb-lassabb ütemezésre. • Járás sarkon és lábujjhegyen kijelölt vonalon • Járás padokra föl-lelépéssel. • Egyensúlyozó gyakorlatok • Futás irányváltatással. • Átfutás padok között kanyarogva. • Kúszás, mászás, bukfencezés • Labdagyakorlatok
---	--

	<ul style="list-style-type: none"> • Mozgáskotta <p>Játékok:</p> <ul style="list-style-type: none"> • Mozogjunk együtt zenére: sétálj úgy mintha jégen járnál, sétálj mosollyal az arcodon, sétálj lábujjhegyen stb... • Szét össze • Terpeszfogó • Jégkirály • Sorversenyek
--	--

<p>Ének, zene, énekes játék, gyermektánc</p>	<ul style="list-style-type: none"> • Kácsa, kácsa... • Án tán tilitom... • Ha-ha-ha havazik... • Hull a hó, hull a hó... • Hull a hull a hótenger... • Hóembernek se keze se lába... • Ácsorogjunk... • Hóból lesz a hógolyó... • Nagy a hó igazán... • Hangfonal- zeneterápiás játék: A hangfonal lényegében egy levegővétellel kiadható hang-hossznyi fonalat eredményez, melyet ezután papírra ragasztanak a gyerekek saját elgondolásaik alapján. Többek között fejleszti a kreativitást, finommotorikát, érzékelést, figyelmet és társas kapcsolatokat/kommunikációt is. • Belső hallás fejlesztése, dallambújtatás és a halk – hangos közötti különbség érzékeltetése. • Néptánc motívumok gyakorlása. <p>Zenehallgatás: Weöres Sándor: Tekereg a szél, Erdő mellett nem jó lakni</p>
---	---

Kovács Barbara: Hógolyó mondóka

Amikor a hóba nyúlok, mindig egy új golyót gyúrok.

Túl sok golyót gyúrtam, lefagy már az ujjam.

Mégis gyúrom rakásra, készülök a csatára.

Donászy Magda: Hóember

Hóna alatt seprút szorít,

pedig nem is sepreget.

Bizony ésszel fel nem éred,
ez az ember ki lehet.

Hóval, faggal nem törődik,

túri némán, szótlantul,

De mikor a tavaszt érzi,

mint a patak, könnye hull.

Szilágyi Domokos: Január

Csíp a dér, fagy az ér,

csupasz ég feketéll,

pihenő cinegék

szeme még feketébb,

s a nyitott kapunál

didereg a január.

Kányádi Sándor. Aki fázik

Aki fázik, vacogjon,
Fújja körmét, topogjon,
Földig érő kucsmában,
Nyakig érő csizmában,
Bújjon be a dunyhába,
Üljön rá a kályhára.
Mindjárt megmelegszik.

Jaj, de nagyon hideg van
Ropog a hó alattam
Vígán csúszik a kis szán
Most örülök igazán.

Kányádi Sándor: Három holló

Ül a havon
három holló.
Mind a három
nagyothalló.

Fújhat a szél,
zúghat-búghat,
ők a hóról
nem mozdulnak.

Közepén a
fehér télnek
moccanatlan
feketéllnek.

Egérke piros szegélyes kék kabátja

Volt egyszer egy öregapó, annak volt egy fekete kutyája. Olyan kicsi volt ez a kutya, hogy öregapó elnevezte Egérkének. Egérke nagyon szeretett vadászni. Ha gazdájával kiment az erdőbe, folyton szimatolt, nyüszített, egyre kisnyulat keresett. Egy téli napon ismét kiment öregapóval az erdőbe. Egyszerre valami nagyon érdekes szag csapta meg Egérke szimatoló orrocskáját. Izgatottan nyüszítve rohant a bokrok közé. Az egyik bokor alatt lyukat látott meg s belebújt. Ez a lyuk egy alagút nyílása volt, s a csöpp kutyus sietősen totyogott előre az alagútban. Hirtelen megtorpant. Egy nyúl állt előtte, hosszú fülét, mulatságos orrát mozgatva. Egérke éktelen ugatásba kezdett: - Vau...vau...- A nyúl meg csak nézte, s mozgatta a fülét meg az orrát. - Miért nem szaladsz el?- kérdezte Egérke. – Hogyan fogjalak meg, ha nem szaladsz előlem? - Miért akarsz engem megfogni? – kérdezte a nyúl. - Nem is tudom pontosan – mondta Egérke. – De úgy tudom, hogy a nyulak el szoktak futni a kutyák elől. Nem félsz tőlem? - Nem hiszem – mondta a nyúl. – Tudod, te olyan pici vagy, hogy nem félek tőled, akármilyen hangosan ugatsz is! Különben is jobban tennéd, ha abbahagynád ezt a csúf lármázást. Nézd meg inkább a fiaimat, olyan aranyos kis jószágok! Nyúlanyó az alagúton át a fészekhez vezette Egérkét, és megmutatta neki az öt aranyos nyulacskaát. - No, most már tudod a hozzánk vezető utat, gyere el máskor is – mondta nyúlanyó Egérkének barátságosan. Másnap reggel leesett az első hó. Öregapó azt mondta Egérkének, félti őt a nagy hidegben,

ezért piros szegélyes kék kabátkát adott rá. Egérkét szorította, csiklandozta a piros szegélyes kék kabátka, próbált tőle szabadulni, de sehogy sem boldogult. Öregapó leült a kandallóhoz melegedni, Egérke meg fogta magát, és piros szegélyes kék kabátkájában nagy mérgesen csaholva az erdőbe vágatott. Egyenest a nyúlcsalád fészkébe vezető alagút felé rohant. - Ó, egek! – kiáltott nyúlanyó, mikor meglátta Egérkét. – Milyen csinos a korcsolyaruhád! - Ez nem korcsolyaruha – vakkantott Egérke -, ez csak egy piros szegélyes kék kabát, ami szorít és csiklandoz. Kérlek, segíts leszedni rólam. Odaadnám takarónak a kisnyusziknak. Nyúlanyó óvatosan leszedte Egérkéről a piros szegélyes kék kabátkát, gyöngéden ráterítette az alvó nyuszikra, és fölsóhajtott: - Nézd csak, milyen aranyosak! És gyere el, Egérke, kérlek, gyere el hozzánk máskor is! Egérke hazaballagott, s mikor öregapó megkérdezte tőle, hogy hova lett az új kabátkája, boldogan csaholta: - Vau...vau... De öregapó nem értette, mit csahol Egérke, és még most is azon gondolkodik, ugyan hová tűnhetett a piros szegélyes kék kabátka.

Reflexió		
Visszatekintés a tervezett tevékenységre	A megvalósult tevékenység leírása	A tevékenység értelmezése, módosítási javaslatok, fejlesztési tervek, ötletek