

Tervezett projektek a tevékenységekbe integrált tanuláshoz



A projekt címe:	Tavasztündér nyomában
A projekt megvalósulásának tervezett ideje:	2024. 02.26.-03.08.
A projekt tervezett indító élménye:	Tavaszi virágos képek nézegetése
A projekt várható lezáró élménye:	Tavaszi dekoráció készítése a gyerekek alkotásaiból

A projekt megvalósítása során kiemelt céljaink:

A gyerekek ismerkedjenek meg a tavasz jellemzőivel, gyűjtsenek tapasztalatokat a természet változásairól! Környezettudatosságra nevelés.

A projekt során megvalósítandó feladataink:

Színek felismerése, megnevezése, játék a színekkel. Biztos számismeret kialakítása, számolás előkészítése az ujjai segítségével, a helyes sorrendben.

A projekt során kiemelten fejleszthető képességek:

Téri tájékozódás : testrészek mozgásának szabályozása, **Számolási készség**: mennyiség relációk, több- kevesebb, ugyanannyi

Mozaikfejlesztés: testrészek külön mozgatása
finommozgások fejl.,

Zenei képességek: ritmus + mozgás fejl. ritmusérzék fejl.

Érzékelés, észlelés : forma észlelés, színlátás, szem-kéz koordináció fejl. *Figyelem, koncentráció fejl. emlékezet: mozgásos emlékezet fejl.*




Együttélési képességek : szabály követés képessége, másokra való odafigyelés fejl.




Önszabályozó képességek: önfegyelem, kitartás, önbizalom fejl.

Vizuális képességek: kicsiknek festési technikagyakorlása, szín, -és formaérzék fejl., *feladattudat, feladattartás fejl.*

Megjegyzés: A tervezett tevékenység megvalósulásának jelölése: +, ha elmaradt a megvalósítás: -

<p>Munka jellegű tevékenységek</p>	<p>Segítség nyújtás társaiknak és a felnőtteknek</p> <p>Játékok válogatása, rendszerezése</p> <p>Önkiszolgálás gyakorlása (terítés ebédnél)</p> <p>Seprés a teraszon</p>	
<p>Játék</p> <p>Játék feltételeinek biztosítása</p> <ul style="list-style-type: none"> • (ötletek a játék tevékenység megsegítéséhez, kiegészítő eszközök készítése) 	<p>Tavaszi virágos kirakó</p> <p>Virág memória</p> <p>Gyöngyfűzés</p> <p>Társasjátékok – játékszabály megismerése, szabálykövetés, sorrendiség</p> <div data-bbox="1118 663 1278 857" style="text-align: center;"> </div>	
<p>Külső világ tevékeny megismerése</p> <ul style="list-style-type: none"> • Alapvető környezet és természetvédelmi ismeretek • matematikai tapasztalatok, matematikai játékok 	<p>A közelgő tavasz nyomait már felfedezhetjük egy- egy séta, kirándulás alkalmával. Az ébredő természet apró jeleit felfedezni igazi élményt nyújt a gyerekeknek. (rügyező fák, bokrok, bimbózó virágok, az első kibújó tavaszi virágok)</p> <p>Ennek kapcsán beszélgetünk a természet átalakulásáról, megismerkedünk az évszakokkal.</p> <p>Téli és tavaszi fa összehasonlítása. Miben különböznek egymástól?</p> <p>Hogyan öltözködünk tavasszal? Téli és tavaszi öltözködés különbségei.</p> <p>Matematika:</p> <p>Összehasonlítás</p> <p>Több-kevesebb (Télen vagy tavasszal veszünk fel több ruhát magunkra?)</p> <p>Számolás 5-ös számkörben</p> <p>Színek válogatása</p> <p>Számolás 5-ös számkörben (ujjak egyenkénti kinyitása és számolása)</p>	
<p>Verselés, mesélés anyanyelvi játékok</p> <p>beszélgető kör</p> <p>drámajátékok</p>	<p>Mesék:</p> <ul style="list-style-type: none"> • Erdő Ernő bácsi meséi- Mi történik tavasszal az erdőben? • A három pillangó • Fésűs Éva: Mókus Péter kiskertje • Marék Veronika: Kippkopp a fűben 	

	<p><u>Versek:</u> <i>Sallai Ferenc: Rügyet robbant</i></p> <p>Nézd csak ezt a kicsi fát: rügyet robbant minden ág. Én is ág, te is ág: kivirágzik a világ.</p>  <p>Tavasztündér virágot hoz, ő ébreszti fel a fát, Ő kiabál fel a Naphoz, így az vígan süt le rád.</p>  <p><i>Tavasztündér</i></p> <p>Varázspálcám suhogása ,felkelti a vidéket, A tél végi utazásra barátaim kísérnek.</p> <p>Varázsígem hatalmával elaltatom a telet, Az ágakra suhintva ébresztem a rügyeket.</p> <p>Virág nyílik, ahol járok, ágak végén tipegek, Tündérszárnyam nyomában ,már ott virít a kikelet.</p> <p><u>Drámajátékok:</u></p> <p><u>Tavasztündér:</u> Egy gyerek a tavasztündér, a többiek táncoló hópihéek. amikor a zene elhallgat, a gyerekek megállnak, és a tavasztündér körbejár. Akit megérint, az elolvad és leguggol.</p> <p><u>Anyanvelvi játékok:</u> Ritmus játék színekkel, virágnevekkel</p>	
<p>Rajzolás, festés, mintázás, kézimunka</p>	<p>Rügyező fa készítése festéssel és zöld krepp papír ragasztásával</p> <p>Tavaszi színekkel pillangó festése (színkeveréssel tenyér lenyomatból)</p> <p>Margaréta virág készítése fülpiszkából Varázspálca készítése Tenyérrajz, ujjak kiszínezése tavaszi színekkel</p>	
<p>Mozgás a mindennapos testmozgás játékaik, feladatai</p>	<p><u>Ujjtorna gyakorlatok:</u> Hüvelykujj- piros Mutatóujj- sárga Középső ujj- zöld Gyűrűsujj- kék Kisujj- lila</p> 	

	<p>1. Ujjak egyenkénti kinyitása, amelyik színt mondom. 2. Színkockával dobjuk ki a színt: Mondd meg, hogy ez melyik ujjad! Csukd le azt az ujjadat!</p> <p>3. Nyitott ujjak: Csukd le azt az ujjadat, amelyiket mondom! 4. Nyílnak a virágok: Nyisd ki az ujjaidat egyesével(virág szirmok)</p> <p><u>Varázsoljunk virágot! (meditációs légző gyakorlat) :</u> A gyerekek kinyitják az egyik kezüket (az ujjak lesznek a virágszirmok), a másik kéz mutatóujja lesz a varázs ceruza. A ceruzával megrajzolják a virágszirmokat a hüvelykujjtól haladva a kisujjig, miközben szépen lassan beszívják és kifújják a levegőt.</p> <p>Mit csinál a kis kezem? (2 kéz széttárása) Simogat kedvesen, (2 kézzel arc simítása) Ütöget mérgesen, (asztal/ szőnyeg ütögetése) Csiklandoz viccesen, (tenyér csiklandozása) Csipked hegyesen, (kézfej megcsipkedése) Táncol ügyesen. (ujjak mozgatása a másik kézfejen) Na, mit csinál a kis kezem? (kezek szétnyitása) Te is tudod, mondd velem!</p> <p>Járás,-és futógyakorlatok irányváltással Karika gyakorlatok Fújó gyakorlatok színes pom pomokkal</p>	
<ul style="list-style-type: none"> • Ének zene énekes játék • gyermektánc 	<p><u>Mondókák:</u></p> <p>Fiúk, lányok táncba fognak, Tavasz, tavasz lesz már holnap!</p> <p>Gyere, tavasz, várva, várlak, Hozz zöld ruhát, fűnek, fának! Azt mondják a cinegék, Itt a tavasz, nyitnikék! Kék ibolya, hóvirág, csupa öröm a világ.</p> <p><u>Kiolvasó:</u> Sárga rózsa, vadvirág, Állj ki gyorsan, hóvirág!</p> <p><u>Énekes játékok:</u></p> <ul style="list-style-type: none"> • Én kis kertem kerteltem... • Süss fel nap... • Bújj, bújj zöld ág... • Fehér liliomszál... • Kiszáradt a diófa... • Reggeli harmat... 	  

Zenei képességek fejlesztése:

- Ritmusérzék fejlesztése
- Halk-hangos gyakorlása
- Ritmus visszatapsolás, ritmus játék színekkel, virágnevekkel

Zenehallgatás:

- Gryllus Vilmos: Tavasz, Zápor, Gólyahír, Somvirág
- Tavasz szél vizet áraszt... (népdal)