

**Tevékenységi tervek**  
**Tervezett projektek a tevékenységekbe integrált tanuláshoz**

**A projekt címe: Mókus Péter kiskertje!**



**A projekt megvalósulásának tervezett ideje: 2024.04.08.-2024.04.19.**

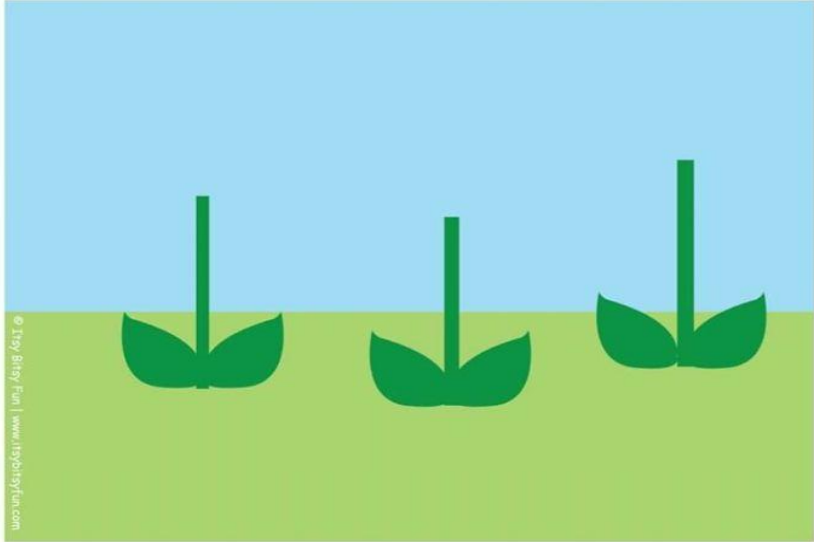
**A projekt tervezett indító élménye: Tavaszköszöntő kirándulás!**

**A projekt várható lezáró élménye: Bábszínházi előadás: Lány a sárkányhajóban!**

**A projekt megvalósítása során kiemelt céljaink,:** Célunk, hogy a gyermekek tapasztalataikon keresztül ismerjék meg a tavasz jellegzetességeit, virágba borulnak a gyümölcsfák, előbújnak az áttelelő bogarak és rovarok, megjelennek a békák és hazatérnek a madarak. Feléled, kiújul a természet. A tavaszi napsugarak minket is kicsalogatnak a természetbe, a lehető legtöbb helyre megyünk el, hogy lehetőségünk legyen rácsodálkozni a természet adta szépségekre. A nagyobbak adják át ismereteiket, osszák meg élményeiket egymással.

**A projekt során kiemelten fejleszthető képességek pl:** természetóvó magatartás erősítése, önállóságra való nevelés, ismeretek bővítése, együttműködés, tolerancia, pozitív érzelmi azonosulás, figyelem, emlékezet, rövidtávú memória fejlesztése, finommotoros koordináció, reagálási gyorsaság, szem-kéz koordináció fejlesztése.

<b>Munka jellegű tevékenységek</b>	<ul style="list-style-type: none"><li>• Szokás, szabályrendszer mélyítése</li><li>• Önkiszolgálással kapcsolatos feladatok fejlettségtől függően, önálló végzése</li><li>• Naposi teendők ellátása</li><li>• Kiskertünk, terasz, homokozó rendben tartása</li><li>• Rendrakás a különböző tevékenységek után</li><li>• Segítségnyújtás, pakolás, ágyazás során</li><li>• Közös munka örömeinek átélése</li></ul>
------------------------------------	--

<p><b>Játék</b></p> <p><b>Játék feltételeinek biztosítása</b></p> <ul style="list-style-type: none"> <li>• drámajátékok</li> <li>• ötletek a játék tevékenység megsegítéséhez, kiegészítő eszközök készítése</li> </ul>	<p>Logico, LÜK, Dobble. UNO</p> <p>Egészítsétek ki a képet a kis mese alapján. Volt egyszer három virág... Az első virág négy szirmú csodaszép virág volt. A második virágnak két szirmmal több jutott, mint az elsőnek. A harmadik virágnak jajj a szél lefújta szirmait, így neki egy szirmmal kevesebb maradt, mint a második virágnak. A bal sarokban előbújt két felhő. De a nap erősebb volt és kisütött a felhők előtt. A harmadik virág jobb oldalán egy csiga mászott. Az első virágon egy méhecske pihent meg. A második virágon pillangó szárított a szárnyát.</p> 
---	---

<p><b>Külső világ tevékeny megismerése</b></p> <ul style="list-style-type: none"> <li>• Alapvető környezet és természetvédelmi ismeretek</li> <li>• matematikai tapasztalatok, matematikai játékok</li> </ul>	<p>Az északi féltekén március 21. a csillagászati tavasz kezdete. Ezután hosszabbodnak a nappalok, a Nap egyre magasabban jár és a felmelegedő napsugarak ereje is egyre erősebb lesz. Ilyen kedvező hatásokra a környezetünk is megváltozik, felfrissül és megszépül. A virágok bontják szirmaikat a zöld fű között, üde színfoltta varázsolnak mindent, lassan kirügyeznek és virágba borulnak a gyümölcsfák. A virágzó fák és bokrok között megjelennek és döngicsélnek a méhek, előbújnak az áttelelő bogara, rovarok, visszatérnek a költöző madarak, megjelennek a békák is. A sok csoda és varázslat minket is kicsalogat a természetbe. Ilyenkor nagyon sok kérdés fogalmazódik meg a gyerekekben, ezért nagyon sokat mesélünk Nekik.</p> <p>Megismerkedünk a tavaszi virágokkal: hóvirág, nárcisz, gyöngyvirág, ibolya, tulipán, jácint, orgona, krókusz....</p> <p>Meghallgatjuk és felismerjük a közelünkben élő madarak hangját.</p> <p>Beültetjük és gondozzuk a magaságásokat.</p> <p>Sétáink során felfedezzük a közeli erdőben történő változásokat is.</p> <p>Mi az az erdő?</p> <p><a href="https://www.youtube.com/watch?v=qieaVaYejk8">https://www.youtube.com/watch?v=qieaVaYejk8</a></p>
---	--

	<p>Mi történik tavasszal az erdőben?  <a href="https://www.youtube.com/watch?v=tYVKq-Av5GE">https://www.youtube.com/watch?v=tYVKq-Av5GE</a></p> <p>Hogyan kell viselkedni az erdőben?  <a href="https://www.youtube.com/watch?v=DFKjNsFfapI">https://www.youtube.com/watch?v=DFKjNsFfapI</a></p> <p><b>Találós kérdések:</b>  Háló nélkül halászik,  kéményeken tanyázik.  Elköltözik, ha fázik. (gólya)</p> <p>Sárból rakott vár a házam,  Reggel, délben, este látom.  Gazdájának háta bársony  Farka villa, hasa vászon. (fecske)  Domboldalon vígan szállva  Felrepült egy bogár lányka.  Hétpettyes a ruhácskája,  tavaszi szél a barátja. (katica)</p> <p>Két lándzsa közt, mint a pehely,  fent lebeg egy virágkehely.  (tulipán)</p> <p>Virág vagyok – tavasz hírnök  ki tudja a nevemet?  A hó alól legelőször  én dugom ki fejemet.  (hóvirág)</p> <p>Erdő mélyén, bokor alján  elrejtözve bólogat:  hogy könnyebben rátaláljunk,  illatával hívogat.  (ibolya)</p> <p>Arany vagyok, uezök fagyot,  eső nélkül nem is vagyok. (aranyeső)</p> <p>Relációk gyakorlása, számlálás, számkörök átlépése. Kisebb-nagyobb számszomszédokkal való játékos ismerkedés.</p>
--	---

<p><b>Verselés, mesélés</b></p> <ul style="list-style-type: none"> <li>• anyanyelvi játékok</li> </ul>	<p>Fésüs Éva: Mókus Péter kiskertje  Beh Mariann: Fűszermesék</p>
--	---



#### Tavaszi eső

Eső esik kiskertemben  
fűre, fára, levelekre.  
Locsol bokrot, virágot,  
kimossa a világot.

Essél eső kiskertekben  
fűre, fára, levelekre!  
Kinyílnak a virágok,  
mosoly ül a világon.

Weil-Jákob Márta



#### Südisznócska ébredezik,

(ókolbe szorított kézzel csuklókörzés az arcunk előtt)

#### Ágya szélén nyújtózkodik.

(magastartás, majd oldalsó középtartás)

#### Kicsoszog a kamrába,

(helybenjárás lassan)

#### Maradt alma a zsákba?

(karunkat széttárjuk)

#### Függőnyeit széthúzza:

(mellső középtartás, majd oldalsó középtartás)

#### Szép jó reggelt, napocska!

(páros lábbal ugrálunk, integetünk)

Czegledi Csilla

## Kalandozások a fűszernövények világában

<https://jatsszunk-egyutt.hu/mesek-tavaszi-viragokrol/>

Fű, fű, fű, szép zöld fű...

Zelk Zoltán: Csilingel a gyöngyvirág

Csilingel a gyöngyvirág

Fehér a ruhája,

Meghívja a virágokat

Tavaszi esti bálra.

Öltözik az orgona,

Lila a ruhája.

Kivirít a kankalin,

A szegfű, és a mályva.

A vadrózsa rájuk nevet,

Bolondos a kedve,

A rigó is füttyent egyet.

-hej mi lesz itt este!

Táncra perdül a sok virág,

Illat száll a légben,

Őrt állnak a gesztenyefák,

Illemtudón, szépen.

A szellő is megfürdik

A virágillatban,

S arra ébredünk fel reggel

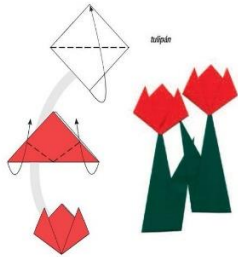
Napsugaras nyár van!

Anyanyelvi játékok: Fejezt be a gondolatom:

Csütörtök után jön a péntek, július után..., Szerda előtt van a kedd,  
szeptember után..., Az embernek háza van, a madárnak..., Ősszel érik  
a ..., Ősszel lehullnak a fákról a..., A pohárból vizet..., Télen gyakran  
hull a..., A háziállatok közé tartozik..., Erdőben él a..., Télen általában  
van rajtam..., A csapból folyik a..., Minden gyerek óvoda után  
megy..., A nyár után jön az..., Ma kedd van, holnap lesz..., Reggel az  
ablakon besüt a..., Este kinézek az ablakon és világít a..., Nekem a  
keresztnevem..., Az én vezetéknevem..., Az anyu anyukája az én..., A  
nagyapám az apu... A húgom az nálam... A bátyámnak én, a..., A  
szagokat érzem az... ,Az ízeket érzem a...

Szólánc gyakorlatok, utánamondások, képolvasás

Rajzolás,  
festés,  
mintázás,  
kézimunka



<https://hu.pinterest.com/pin/740771838734642899/>

<https://hu.pinterest.com/pin/3237030976629648/>

**Mozgás**

- a mindennapos testmozgás játéka, feladatai

Kis tornászok vagyunk mi

Természetes járás, (labda feldobás és elkapás / labdavezetés a padok körül

Járássarkon és lábujjhegyen labda magastartásban.

Futás padok körül jobb, illetve bal kézzel testhez szorított labdával,

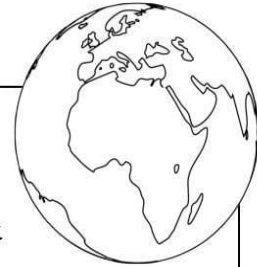


	<p>Futás magas térd és sarokemeléssel</p> <p>Egyensúlyozó gyakorlatok padon, labda a fej fölött magastarásban, oldalsó középtartásban</p> <p>Szökdelés páros és egy lábon</p> <p>Terpeszállás, labda magastarásban, törzshajlítás jobb lábhoz, labdával lábszárérintés, balra ismétlés</p> <p>Kétkezes labdaátadás társnak</p> <p>Kúszás, mászás, bukfencezés, gurulás</p> <p>Gólyalábak, karikák használata</p> <p>Légző, lazító gyakorlatok</p> <p>Játékok:</p> <p>Sorversenyek</p> <p>Nagyoknak keresztezett labda átadás, Kicsiknek babzsák</p> <p>Kidobó</p> <p>Fogójátékok</p>
--	--

<p><b>Ének, zene, énekes játék, gyermektánc</b></p>	<p>Eresz alól fecskefia <a href="https://www.youtube.com/watch?v=_30AOH8AoKc">https://www.youtube.com/watch?v=_30AOH8AoKc</a></p> <p>Kémény tetején kelepel a gólya <a href="https://www.youtube.com/watch?v=GIAN3u0Ik-M">https://www.youtube.com/watch?v=GIAN3u0Ik-M</a></p> <p>Kémény tetején áll egy gólya</p> <p>Lepke te kedves <a href="https://www.youtube.com/watch?v=ETiWJBSbARc">https://www.youtube.com/watch?v=ETiWJBSbARc</a></p> <p>Komáromi kisleány <a href="https://www.youtube.com/watch?v=qOIZewG8JZ8">https://www.youtube.com/watch?v=qOIZewG8JZ8</a></p> <p>Csepp, csepp, csepereg <a href="https://www.youtube.com/watch?v=KnDDUOPX-qs&amp;list=PLtwN9XWQzMmOerJ4beVIXfGECan7hzo5o">https://www.youtube.com/watch?v=KnDDUOPX-qs&amp;list=PLtwN9XWQzMmOerJ4beVIXfGECan7hzo5o</a></p> <p>Ki kopog, mi kopog <a href="https://www.youtube.com/watch?v=1XNUWCMc5Og">https://www.youtube.com/watch?v=1XNUWCMc5Og</a></p> <p>Harkály kopogat <a href="https://www.youtube.com/watch?v=ORBtOXIvOhk">https://www.youtube.com/watch?v=ORBtOXIvOhk</a></p> <p>Én kis kertem kerteltem <a href="https://www.youtube.com/watch?v=lkrGKmfKdw">https://www.youtube.com/watch?v=lkrGKmfKdw</a></p> <p>Tavaszi szél vizet áraszt <a href="https://www.youtube.com/watch?v=dCB66y5haBU">https://www.youtube.com/watch?v=dCB66y5haBU</a></p> <p>Fehérvári kapitány <a href="https://www.youtube.com/watch?v=EIoewsQ9_uE">https://www.youtube.com/watch?v=EIoewsQ9_uE</a></p> <p>Án, tán tilitom <a href="https://www.youtube.com/watch?v=lx3_rcoAMvw">https://www.youtube.com/watch?v=lx3_rcoAMvw</a></p> <p>Mély kútba tekintek</p>
---	--


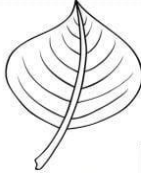




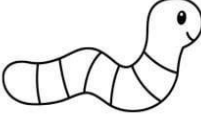








Zenehallgatás a gyerekek kérésének megfelelően.  
Ritmus taps gyakorlása, halk-hangos, lassú-gyors közötti különbség  
érezeltetése.

NÉV : \_\_\_\_\_



## SÉTA A TERMÉSZETBEN

Sétálj a természetben! Figyeld meg, hogy az alábbi ábrák  
közül melyikkel találkozál sétád során!

 KOSZ <input type="checkbox"/>	 LEVÉL <input type="checkbox"/>	 VIRÁG <input type="checkbox"/>
 PÓK <input type="checkbox"/>	 LEPKE <input type="checkbox"/>	 GOMBA <input type="checkbox"/>
 KUKAC <input type="checkbox"/>	 MADÁR <input type="checkbox"/>	 HANGYA <input type="checkbox"/>
 MÉHECSKE <input type="checkbox"/>	 MÓKUS <input type="checkbox"/>	 HAJTÁS <input type="checkbox"/>
 FA <input type="checkbox"/>	 FELHŐ <input type="checkbox"/>	 FŰ <input type="checkbox"/>