

„Május,
mosolygó,
békák torkát
megoldó,
gyöngyvirág-nyitogató,
cserebogár-zúgató.

Röptetsz
madarat,
meghozod
a nyarat,
pölyhös



fecskét, fára cseresnyét.”

Projekt címe: „Május mosolygó” - Édesanyák köszöntése

Projekt megvalósulásának tervezett ideje: 2024. április 29-május 10.

Projekt tervezett indító élménye: Fésűs Éva: Májusi mese

Projekt várható lezáró élménye: Édesanyák köszöntése: verseléssel, énekekkel, teával süteménnyel

A projekt megvalósítása során kiemelt céljaink: Alakuljanak ki fogalmak, ismeretek a családdal kapcsolatban, a szeretet kifejezési formáival kapcsolatban.

A projekt során megvalósítandó feladataink: A szeretet fontosságának, felismerése, alakuljon ki a környezetünkkel, és az egymással törődés fontossága, a családi szerepek megismerése. A csoportban lévő sajátos nevelési igényű gyermekek esetében olyan helyzeteket kell szervezni, megfelelően beavatkozni, segíteni, hogy jól érezzék magukat, és tudják együtt élvezni a tevékenységek fontosságát, és szükségességét. Az egyéni bánásmód erre sok jó lehetőséget teremthet – ismerve az egyént: igényeit, szükségleteit.

A projekt során kiemelten fejleszthető képességek: Gondolkodás (rövid-, és hosszútávú memória, emlékezet, figyelem)

Matematikai tartalmú tapasztalatok (logikai gondolkodás, sorrendiség, mennyiség állandóság) vizuális képességek (finommotorika, esztétika, olló használat, színezés, hajtogatás) szókincsbővítés (mesén, versen keresztül)

Zenei képességek (tisztá éneklés, ritmusérzék, hallás, figyelem, koncentráció)

Szociális érzékenység, egymásra való odafigyelés, érzelmi intelligencia

Fejlődik az: érdeklődés, gondolkodás, figyelem, emlékezet, képzelet, koordinációs képesség, ügyesség, gyorsaság, együttműködési képesség, fogalomismeret bővítés, beszédértés.

<p>Munka jellegű tevékenységek</p>	<ul style="list-style-type: none"> • érkezéskor saját jel felhelyezése • rendrakás kézműves-, és játéktevékenység után Szorgos hangyák induljunk, Mindent-mindent elrakjunk. Sürögjünk, forogjunk! Két kis kezünk dolgozzon!” – Komáromi kisleány dallamára (https://www.youtube.com/watch?v=qOIZewG8JZ8) • a korábban ültetett növények gondozása, locsolás, gyomlálás • udvari játékok rendberakása • naposi teendők, terítés, nagycsoportos feladat
------------------------------------	---

<p>Játék, Játék feltételeinek biztosítása</p>	<p>Készítsünk a régi játékból új játékot, amit a csoportban találunk: Ezek fejlesztik:</p> <ul style="list-style-type: none"> -logikát -szem-kéz koordinációt -tájékozódást -sorrendiséget -ügyességet -gondolkodást -kreativitást -finommotorikát <ul style="list-style-type: none"> • Puzzle természetképekből <div style="display: flex; flex-wrap: wrap;">       </div>
---	---

Külső világ tevékeny megismerése:

- Alapvető környezet és természetvédelmi tapasztalatok

MIÉRT komposztálj?

- Csökkentsd a hulladékodat!
- Évente kb 500 kg hulladékot termelsz, melynek 30%-a komposztálható.
- Javítsd a talajt a szerves hulladékokban levő tápanyagokkal!

MIT komposztálj?
Konyhából, házból: zöldség- és gyümölcshéj, tojáshéj, kávézacc, teafilter, fahamu, hervadt virág, növényevő állat ürülete alommal, festetlen papír, kevéssé szőr, textil, magvak.

Kertből: falevelek, fű, fagorgács, kéreg, gallyak.

MIT NE komposztálj?
Festék, lakk, olaj, zsír, műanyag, üveg, cserép, fém, ételmaradék, hús, csont, húsevő állat ürülete.

HOGYAN komposztálj?
Apríts: 3-5 cm-nél nagyobb darabokat ne dobj a komposztba.
Rétegezz: zöldebb (nitrogénben gazdag) hulladékra, szárazabb, fásabb (szénben gazdag) hulladék kerüljön. A rétegek közé szórt adalékanyagok (föld, közetliszt) javítják a minőséget.
Keverj: 5-6 hetente keverd össze, az oxigénelátás javításához.

MIRE használod a komposztot?
8-12 hónap után földdel összekeverve, fontos alapanyaga a veteményesek, balkonnövények és cserepesek földjének.

A programot támogatta a Fővárosi Környezetvédelmi Alap. Komposztálásról bővebben: www.gyerekkertes.hu

Óvjuk, védjük a Földet!

- -Szemét összegyűjtése az óvoda környékén szelektíven!
- A szemétyűjtő zacskók felcímkézése a szelektíven gyűjthető szemét anyagának megfelelő színekkel, előtte játékosan gyakoroljuk melyik szín milyen típusú szeméthez tartozik.
- -Beszélgetünk arról, otthon hogyan gyűjthető szelektíven a szemét, és komposztálás szabályairól:
- Guszti a giliszta komposztál-Orgoványi Anikó meséje alapján

<https://www.youtube.com/watch?v=m26Xzfy-97g>


Újra beszélgetünk arról, hogyan használhatunk kevesebb energiát, vizet, miért fontos ez?

Tisztálkodás során víz, szappan szükséges mennyiségű használata.

Alapos kéz, arcmosás, fogmosás, takarékos vízhasználatra való nevelés. Textil törölköző használata. Hőmérséklet szabályozása a csoportszobában: a fűtés szabályozásával, réteges öltözködéssel, árnyékolással. Újra használat fontossága (rontott papírlapok, tojástartók, tejfölös poharak, papír hengerek, a papír mindkét oldalára rajzolunk.


- Kedves hagyományok, érdemes kipróbálnod és ha tetszik meghonosítani a családban:
- Május elsejének reggelén szalagokat kötni egy tetszőlegesen kiválasztott fára. Minden szalag felkötése előtt kívánni valamit.
- Összeírni minden idejétmúlt, hátráltató gondolatodat,

	<p>félelmedet, megnevezni a szorongások és aggodalmak tárgyát, mindezeket felírni egy-egy papírdarabra és rituálisan elégetni egy „üstben”, vagy egy tálkába.</p> <ul style="list-style-type: none"> • • (Forrás: https://noionmegvalositas.wordpress.com/) • családi fotóalbum nézegetés
--	---


<ul style="list-style-type: none"> • matematikai tapasztalatok, játékok 	<ul style="list-style-type: none"> • családtagok számlálása. • Hány tagú a családotod? • Hány testvéred van? • Beszélgető körben halmaz alkotás: -családtagok száma szerint -testvérek száma szerint családfa készítés: • Melyik családtagodra gondoltam: -Anyukád anyukája ki neked? -Apukád anyukája ki neked? 	
--	---	--

<p>verselés, mesélés:</p> <ul style="list-style-type: none"> • anyanyelvi játékok • drámajáték • beszélgető kör 	<ul style="list-style-type: none"> • A boldog család-népmese https://www.nepmese.hu/mesetar/mesek/trefas-mesek/a-boldog-csalad • Fésűs Éva: Májusi mese https://gyermekmese.info/fesus-eva-majusi-mese/ • Vers Kiscsoportosoknak: Anyukám, anyukám, találd ki! Hogy az én kincsem ugyan ki? KI más is lehetne hanem Te! Ütess hát gyorsan az öledbe! <p>Versek nagycsoportosoknak::</p> <ul style="list-style-type: none"> • Bartos Erika: Mondd el anya Mondd el, Anya, milyen volt, míg szíved alatt voltam, Gömbölyödő pocakodban sokat forgolódtam?
--	--

	<p>Mondd el, Anya, milyen volt a születésem napja, Gondoltad, hogy ilyen hamar megnövök majd nagyra?</p> <p>Mondd el, Anya, milyen volt, hogy hároméves lettem, Féltettél-e engem, mikor óvodába mentem?</p> <p>Mondd el, Anya, milyen lesz, ha felnőtt leszek egyszer, Igaz-e, hogy nagykorában mindent tud az ember?</p> <ul style="list-style-type: none"> • Népköltés: Úgy repültem, mint a madár <p>Úgy repültem, mint a madár! Pedig szárnyam sincsen. Virágot is hoztam Neked! Pedig kertem sincsen. A szeretet az én szárnyam Szívem az én kertem. Anyák napján köszöntelek, Édesanyám, lelkem! https://anyaknapjara.hu/anyak-napjara-3/</p> <ul style="list-style-type: none"> • Szerepjáték: • Gondolj valakire a családobból, mutasd be, játszd el őt: - mit szokott csinálni, -mit szeret enni, inni, ha örül mit mond, csinál, stb. Játszd el, hogy te vagy anya, apa, a kistesód. • Nagycsoportosoknak: Mondj anya, apa testvéred névének kezdő hangjával szavakat
--	---

<ul style="list-style-type: none"> • Rajzolás • festés • kézi munka • mintázás 	<ul style="list-style-type: none"> • Karckép készítés: -papír -zsírkréta -fekete festék, ecset  <p>https://hintafa.blog.hu/2015/12/22/karckep_hazilag</p>
--	--

		<ul style="list-style-type: none"> • Ajándék anyák napjára anyának • és nagymamának  
	<p>Kép forrása: avail.womenslovers.club</p>	

<p>Mozgás</p> <ul style="list-style-type: none"> • mindennapos testmozgás feladatai, • játécai 	<p>Bemelegítő gyakorlatok:</p> <p>-Járás : magasra emelt lábbal: gólya járás körben-Gólya, gólya hosszú láb, hol kezdődik a világ...? guggolva : mint a kacsák- Háp,Háp ,Háp jönnek a kacsák mondóka -szökdelés: mozgás és beszéd összekapcsolása mondóka mondás közben: Nyuszi fülét hegyezi, a bajuszát pödöri.</p> <p>Répát eszik: ropp-ropp-ropp, nagyon ugrik: hopp-hopp-hop</p> <p>-ugrás: mackó mackó ugorjál:</p>  <p>-szökdelés: egy lábon-oldal váltással</p> <p>Páros játékok, relaxációs gyakorlatok</p> <ul style="list-style-type: none"> • „HÁZ ÉS KUTYA” – ismert mozgásos játék, párban játszuk. Egyik gyerek a „ház”, terpeszben áll, fej fölött összefogott, nyújtott karokkal. Másik a „kutya”, négykézláb állva bebújik a „ház” alá. A játékvezető „ház” és „kutya” felszólítására, a hívott „szereplők” gyorsan üres házat vagy magányos kutyát keresnek maguknak. • „SASOK” – szintén párban végezzük, mindkét gyerek hason
---	--

fekszik egymással szemben, nyújtott kartávolságban, kezüket összefogva. Adott irányban, így összekapaszkodva forognak, testük hossz tengelye körül.

- "TÖRŐK"- ebben a pózban előre-hátra húzzuk egymást, egyenes háttal. Amikor két gyerek végzi egymással, akkor mindkettőjük lába terpeszben van.
- „AZ ÉN HÁTAM A TE HÁTAD” - fontos, hogy megfelelő távolságban legyenek egymástól, s lehetőleg, a képen látható módon, a lábak derékszöget zárjanak. Közösen kell az egyensúlyt megtartani, ennek érdekében a két hátat egymáshoz kell szorítani.
- „FAL” - a pozíciót csak akkor képesek egyenesen megtartani, ha kellő erővel támasztják egymáshoz lábaikat.
- „HÍD” – fontos, hogy egyenes háttal végezzék, egymást megtartva. Itt is figyelni kell az elhelyezkedés közben a megfelelő távolságra!

Mozgásos játék „Vigyázz, ellenség!” Hason csúsznak gilisztamozgással, az ellenség neve hallatára (sün, vakond, cickány, eső, napfény stb.) felveszi a megbeszélte mozdulatot.

•

Játékok Mozgáskottával:

1. Ki eszi meg a...?

Kör alakú foglalkoztatási formában állunk, és a következőkben azoknak az állatoknak kell gyorsan felállni és nevével válaszolni, akik az említett eleséget fogyasztják, pl.: mogyoró, köles, giliszta, fű, dió, kukac, répa, stb...

2. Állatos helykereső

A babzsákok színének és számának megfelelő számú kottalapot helyezek a földre. A gyerekek először leülnek a babzsákjuk színének megfelelő kottalapok valamelyikére, ez a fészük. Jelre felállnak és futnak a teremben. Felhívom a figyelmüket arra, hogy a kottalapok csúsznak, ha rálépnek, ezért kerüljenek ki minden „fészket az erdőben”. Tapsra mindenki a babzsákjának megfelelő alakú kottalapot keres és leül, azaz minden fióka megkeresi a fészket. A második játéktól azt a feladatot adom, hogy másik fészket keressenek, mint ahol eddig voltak. Mivel ez is ismétlődő játék, babzságot cserélünk és másik állatfigurával is gyakoroljuk a játékot.

1. Ki vagy?

A gyermekek számának és a náluk lévő állatoknak megfelelő számú és formájú kottalapot teszünk a földre. A gyerekek szabadon szaladgálnak, a Ki vagy? kérdésre pedig gyorsan elfoglalják helyüket a kottalapokon

2. Fészkefoglaló

	<p>A gyerekek szabadon futnak a teremben, kezükben babzsák van. Fészekfoglalás! felkiáltásra mindenki abba a sarokba szalad, ahol az ő színe található. Minden játék után színt cserélünk. Ez a játék már előkészíti az állatokkal való játékot is.</p> <p>3. Párkereső játék a színekkel A gyerekek szabadon futnak, a kezükben jól látható babzsák van. Keresd párod! felkiáltásra mindenki a saját színével azonos színű párt keres. Ha a színek páratlanul vannak, akkor csoportokba rendeződnek a gyerekek. Minden játék után színt cserélünk</p> <p>4. Várfoglalás színekkel, majd állatokkal A terem egyik sarkában lefektetnek egy szőnyeget, ez lesz a vár. Szabad futás közben Várat foglalnak a macik! felkiáltásra mindig azok a gyerekek szaladnak a szőnyegre, akiknek a neve elhangzott. Váltás a következő foglalásnál van</p>
--	--

<p>Ének-zene Énekes játék, gyermektánc</p>	<p>Éneklés, óvónő furulya, és a gyerekek ritmushangszer kíséretével. Ütem ringó kis ladikon ÉNO:236. című ismert dal ismétlése -játék dallambújítással Tűzben ÉNO:281.</p> <p>Új dal tanulása -egyenletes lüktetéssel, Rozmaringos ablakomba ÉNO: 257.</p> <p>Énekes játék: Bújj, bújj zöldág ÉNO:152. Zenehallgatás: Buba éneke ÉNO:327.-énekelve, furulyázva Rozmaringos ablakomba https://www.youtube.com/watch?v=c1Wcf2Yjnk4 https://www.youtube.com/watch?v=Js15VlnrHqo</p>
--	--

Melléklet:

Dönci, az icipici sün gondterhelten ballagott a májusi napsütésben. Jobbról is, balról is virágok mosolyogtak, gyíkocská ragyogó szeme csillant, és fénylett a bogarak fekete háta, amint a fűszálakon hintáztak.

Mindenütt fény – csak a sün orra alatt árnyék.

Mert lógatta, bizony! Annyira lelógatta, hogy Brekuci, a kis levelibéka rákiáltott a fűzfaágról:

– Vigyázz, hékás, mert belebotlasz az orrodba!

- Nem vagyok hékás, hanem idei sün! – borzolta fel magát Dönci.
- Le-he-tet-len! - brekegett mókásan Brekuci. – Idei sünek még nem lehet ekkora bánata.
- Nekem van! – mondta Dönci komoran.

Erre már odaugrott mellé a barátságos kis béka, és együttérzően tudakolta:

- Hol szerezted?
- Útközben.
- Rettenetes!
- Az bizony. És most nem tudom, mit tegyek.
- Oszd meg velem.
- Mit?
- Hát a bánatodat. Akkor neked csak a fele marad.
- Jó, de attól még nem lesz meglepetése a mamámnak. Brekucinak felragyogott a szeme:
- Ó, hát te ilyesmiben sántikálsz?
- Nem sántikálok, hanem egész rendesen ballagok.
- Jaj, hát ez csak amolyan szólásmondás! Meglepetésen töröd a fejed, igaz?
- Már nem töröm. Már kitaláltam.
- Akkor meg mi a baj?
- Mégsincs meglepetés.
- Ez érdekes!
- Nem érdekes; ez borzasztóan szomorú – mondta az icipici sün, nagyon elszontyolodva. – Pedig volt öt szem ropogós májusi cseresznyém!
- Hol vetted?
- Rigó bácsinál.
- Finom ajándék!
- Én is azt hittem. Ahány csiga csak volt a zsebemben, mind odaadtam érte. Feltűztem őket a tüskéimre, és igyekeztem hazafelé, amikor szembejött velem egy nyúl. Megállt, és azt mondta:
- A cseresznye mindig kukacos. Sokkal jobb a hónapos retek.
- És te?
- Bementem a mezei önkiszolgálóba, és elcseréltem a cseresznyét hónapos retekre.

- Ezért búsulsz? Hiszen annak is biztosan örülni fog az anyukád.
 - Nem fog, mert aztán talákoztam egy egérrel. Az is megállt, nézte, hogy mit viszek, és megcsóválta a fejét.
 - Minden retek pudvás! Százszor jobb a tavalyi dió!
 - Szerencsére ott ugrált a közelben egy mókus, aki még sohasem kóstolt retket, és szívesen cserélt velem.
 - És hol a dió?
 - Talákoztam egy borzzal is. Megállt, és nagyon komolyan intett: – Fiacskám, jegyezd meg, hogy a tavalyi dió mind avas. Egy fürjecsketojás sokkal többet ér!
 - Fogtam hát, s elcseréltem a diót a sarki menyétnél egy fürjtojásra.
 - Itt az icipici sünnnek már kezdett lefelé görbülni a szája.
 - Kivel talákoztál még? – sürgette Brekuci.
 - A rókával! – bökte ki Dönci.
 - Csak nem bántott a beste?
 - Dehogy! Nagyon barátságos volt. Azt mondta, okos süngyerek vagyok, de mielőtt átadom, jól nézzem meg, hogy nem záp-e belül ez a fürjtojás.
 - No és?
 - Megnéztem! – bőgte el magát az icipici sün. – És most már semmit sem tudok venni az anyukámnak helyette, mert egy fia aprócsiga sem maradt a zsebemben!
 - Ne sírj, no! – vigasztalta Brekuc. – Ajándékot nemcsak vásárolni lehet, hanem készíteni is.
 - Miből?
 - Például fűből és szalmaszálból. Mindjárt megmutatom, hogyan kell belőlük kosárkát fonni. Leült egy békarokka tövében, és munkához látott. Dönci csak nézte, nézte, és egyre jobban felderült a képe.
 - Taníts meg rá engem is! – ujjongott. – Hadd csináljam én is!
- Brekuci hagyta, és ha a pici sün ügyetlenkedett, türelmesen kibogozta a fűcsomót, kijavította a hibát. Olyan szorgalmasak voltak, hogy déli harangvirág-kondulásra elkészült két takaros, kerek kosárka.
- De szépek! – lelkesedett Dönci. – A mamám biztosan nagyon fog örülni. Köszönöm, hogy segítettél, Berci, de mondd csak, miért csináltunk két kosarat?
- Brekucinak örömében fülig ért a szája, úgy válaszolta:
- Mert én is szerzek meglepetést az én anyukámnak!

– Érdekes – mondta az icipici süni –, én eddig mindig csak az enyémre gondoltam, de akkor most a te anyukád kosarát is teleszedem virággal!