

Tevékenységi tervek



Tervezett projektek a tevékenységekbe integrált tanuláshoz

A projekt címe: „Bolygó zápor libben, táncol...”

A projekt megvalósulásának tervezett ideje: 2024. 04. 08-26.

A projekt tervezett indító élménye: Látogatás a Maci csoport „űrparadicsomába”, játékok kipróbálása. Beszélgetés a Tejútról, galaxisról, csillagokról és naprendszerről.

A projekt várható lezáró élménye: Anyák napi délutánon elkészítik a saját közös bolygólyukat anyukák és gyerekek, ahol bármikor a nap folyamán találkozhatnak képzeletben, ha megosztanák egymással örömeiket, bánatukat.

A projekt megvalósítása során kiemelt céljaink: A Föld napjának előkészítése, annak megtapasztalása, hogy egy nagyobb rendszer részei vagyunk és milyen elképzелhetetlenül nagy ez a rendszer. A kreatív gondolkodás beindítása nyitott kérdések által, ahol a galaxishoz kapcsolódó fogalmakra alternatív magyarázatot adhatnak a gyerekek és a tudományos magyarázat is csak egy elfogadható opció a sok közül...

A projekt során megvalósítandó feladataink: A felfoghatatlan távolságok és méretek érzékeltetése, a végtelenség és a nyitottság, a változékonyság megtapasztalása. A biztonság elmélyítése (az ismeretlen nem mindig ijesztő). Mivel csoportunkban elég sok a szorongó gyerek, az anyák napjának hangulatát is igyekszünk erre az ösbizalom érzésre felfűzni.

A projekt során kiemelten fejleszthető képességek pl: Kreativitás, fantázia, megfigyelőképesség, szókincs bővítés, felelős, környezettudatos magatartás megalapozása, ön és társismeret, együttműködés, szerepvállalás csoportmunkában, formaállandóság

Megjegyzés: A tervezett tevékenység megvalósulásának jelölése: +, ha elmaradt a megvalósítás: -

<p>Munka jellegű tevékenységek</p>	<ul style="list-style-type: none"> • térrendezés • játékeszközök elkészítése és előkészítése • meséhez instrukciók alapján díszlet előkészítése <ul style="list-style-type: none"> • elkészült munkák esztétikus kiállítása <ul style="list-style-type: none"> • fahéjas csillag sütése • galaktikus gyurma készítése <ul style="list-style-type: none"> • teaház előkészítése • Gyűjtemények az anyák napi alkotáshoz (természet kincsei) 	
---	---	--

<p>Játék</p> <p>Játék feltételeinek biztosítása</p> <ul style="list-style-type: none"> • (ötletek a játék tevékenység megsegítéséhez, kiegészítő eszközök készítése) 	<ul style="list-style-type: none"> • univerzum kalapálása textilre aszfaltkérővel <ul style="list-style-type: none"> • 4x4-es úrsudokú • űrhajók építése fakockákból • különböző méretű és anyagú karikák, golyók és gömbök előkészítése a játékindításhoz <ul style="list-style-type: none"> • űrhajós ugróiskola rajzolása <ul style="list-style-type: none"> • „matató asztalon” holdbéli táj kialakítása • spirál alakzatok rajzolása, alakítása asztalokra, padlóra <ul style="list-style-type: none"> • lufi rakéta • használt cd lemezek, tükör előkészítése 	
---	--	--

<p>Külső világ tevékeny megismerése</p> <ul style="list-style-type: none"> • Alapvető környezet és természetvédelmi ismeretek • matematikai tapasztalatok, matematikai játékok 	<ul style="list-style-type: none"> • utazó planetáriumban ismerkedünk az égbolt titkaival • naprendszer, galaxis, tejútrendszer, bolygók, csillagok, fekete lyuk fogalmával ismerkedünk <ul style="list-style-type: none"> • távolságokat mérünk • Hold és Föld kapcsolatáról beszélgetünk, ismerkedünk a holdfázisokkal, a bolygók mozgásával • nyitott vonalakat, spirál és kettős spirál alakokat díszítünk • tapasztalatokat gyűjtünk az egyenes és görbe fogalmáról • gömbölyű dolgokat gyűjtünk, megtapasztaljuk milyen a térbeli forma és mi a síkbeli párja <ul style="list-style-type: none"> • ellentétpárokat (fogalmak) gyűjtünk • csillagképekről, horoszkópokról beszélgetünk, elemlámpával a falra világítjuk • feladatlapok a nagyobbaknak – csillagképek másolása pontrácson 	
---	---	--

<p>Verselés, mesélés</p> <ul style="list-style-type: none"> • anyanyelvi játékok • beszélgető kör • drámajátékok 	<p>Mese:</p> <p>Különböző népek mondái a Tejútról, a csillagokról és a világ keletkezéséről (Csaba királyfi története, Tündérek útja stb.)</p> <p>Az égig érő fa</p> <p>Fehérlófia – A kis herceg (csendes pihenő előtt folytatásokban)</p> <p>Saint-Exupery</p> <p>Saját mese arról, hogy hogyan születünk mi a csillagokból.</p> <p>Vers:</p> <p>Ágh István: Virágosat álmodtam</p> <p>Kovács András Ferenc: Hajnali csillag peremén</p> <p>Gyepen jöttem, gyepen mentem...</p>	
--	---	--

	<p>Hüvelykujjam boldogság... Beszélgető körök játéka:</p> <ul style="list-style-type: none"> • Szerinted mi a Tejút? Miért nevezték el régen annak? • Hogy születünk a csillagokból? Hogy választjuk ki a családjunkat? Egyáltalán mi választjuk? <ul style="list-style-type: none"> • Hogy keletkeztek a csillagok? Hogy a bolygók? • Hogy neveznéd el a saját bolygódat? Mitől lenne különleges? <ul style="list-style-type: none"> • Mi a legtávolabbi hely, ahol jártál? • Mivel utaznál legszívesebben az űrbe? bármilyen különleges is lehet... szivárványcsúszda, Jákob lajtorjája vagy Illés szekere, esetleg egy tártos ló, akinek 6 lába van 	
--	--	--

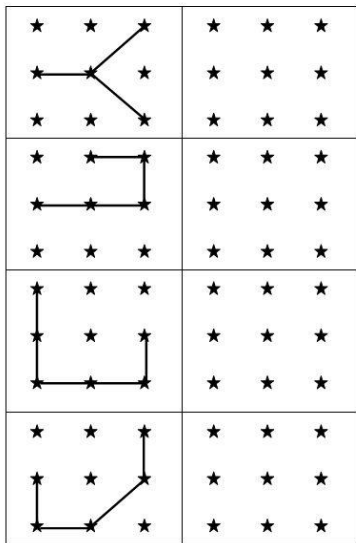
<p>Rajzolás, festés, mintázás, kézimunka</p>	<ul style="list-style-type: none"> • Csillagok nyomdázása fekete kartonra sütemény kiszúró formával <ul style="list-style-type: none"> • galaktikus gyurmával manipulálás • Tejútrendszer készítése festék fröcsköléssel, majd ragasztással, szórással (csillámok, gyapjú, gyöngyök) • Naprendszer fűzése gyöngyökből drótra (medál kialakítása) <ul style="list-style-type: none"> • spirál alakzatok rajzolása, díszítése • végtelen hurok rajzolása (úrutazás) – laterális hangolás – a Föld és a Hold körül. • Föld bolygó „fényfogó” készítése ragasztóból, ételfestékből és üvegkavicsokból <ul style="list-style-type: none"> • csillagképek varrása papíron 	
---	--	--

<p>Mozgás</p> <ul style="list-style-type: none"> • a mindennapos testmozgás játéka, feladatai 	<ul style="list-style-type: none"> • Járás, futás gyakorlatok változatos terepen <ul style="list-style-type: none"> • Egyensúlyozó járás • Mélyugrás páros lábra érkezéssel <ul style="list-style-type: none"> • célba dobás vízszintes célba • futójátékok reagálógyorsaság fejlesztésére <ul style="list-style-type: none"> • Belegyorsuló futás úrhajó játékkal • házfoglaló játék bolygókkal • „halász-fogó” – tágul az univerzum • biciklizés osztott csoportban • gurítás egyenes és görbe vonalon, illetve spirál alakban 	+
---	---	---


<p>Ének, zene, énekes játék, gyermektánc</p>	<ul style="list-style-type: none"> • Kis, kis kígyó... • Hosszú szárú galuska... • Bolygó zápor... • Bóbita, bóbita... • Ha vihar jó a magasból... <ul style="list-style-type: none"> • Tiszta éneklés • vonulások irányváltással, kör kialakítása, spirál alakban betekerés, illetve ki. 	
---	---	--



Contractwerk: Thema Ruimte/Raamfiguren



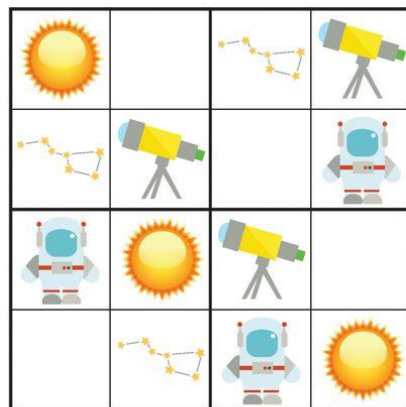
Maak groepjes van 3 en zet er een lijn omheen.




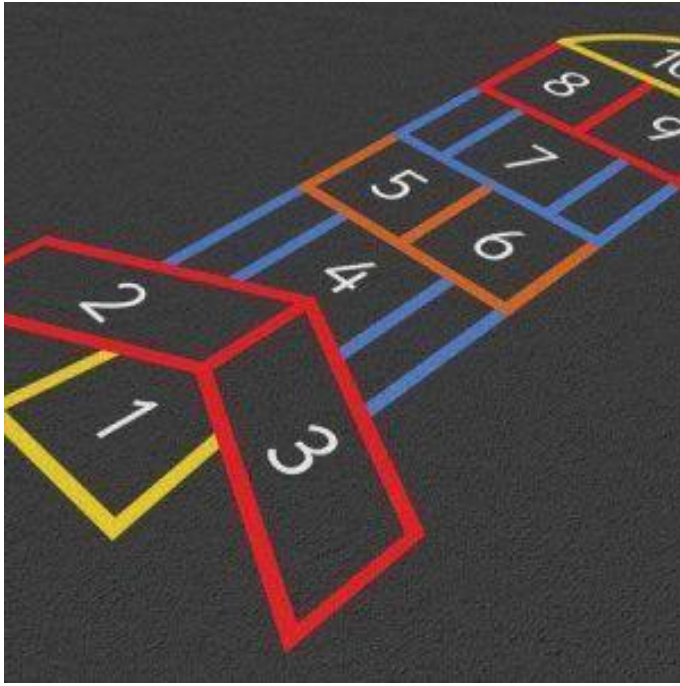
© www.jfmbout.nl

Space Sudoku v.1

Sudoku puzzles are a fun way to give kids' logical reasoning and critical thinking skills a workout. To complete the puzzle, cut out the picture squares along the dotted lines. Have your child place the pictures into the appropriate boxes in the Sudoku grid. Each image must appear once and only once in each row, column, and 2x2 sub-grid.







< Bunun gibi daha fazlası



BALLOON ROCKET STEM CHALLENGE



H2O VPN 7:41 PM



Loose Parts Play

Sophie Dormal · 1h · 🌐

Chalk and hammers!

