

Tevékenységi terv/ Projekt terv

Címe:



Kipp, kopp kopogok, óvodába indulok!

Megvalósulásának tervezett ideje: 2024.09.02-13.

A tevékenység/projekt tervezett indító élménye: Nyári levelünk felelevenítése és beköltöző délután szervezése.

A tevékenység/projekt tervezett lezáró élménye : Kiállítás a nyáron gyűjtött kincsekből, az első rajzokból és alkotásokból.

A tevékenység/projekt megvalósítása során kiemelt célok:



A beszoktatás és visszaszoktatás időszakában célunk, hogy a gyerekek és az új szülők eligazodjanak az óvoda épületében, csoportszobában és a hozzá tartozó közvetlen környezetben, valamint a csoporthoz tartozó kerthelyiségben. A csoport szokás- és szabályrendszerének kialakítása, megalapozása.

Társas kapcsolatok és a megfelelő játékkultúra kialakulása, baleset megelőzésének szabályainak ismerete, valamint a csoport szokás és szabályrendszerének mélyítése, játékok és kézműves eszközök rendeltetésszerű használata.


Feladatok:



Balesetvédelmi oktatás, az épület megismertetése és bejárása a gyerekekkel, az udvari játékterület határainak kijelölése és megbeszélése a gyerekekkel, szokás- és szabályrendszer megismertetése, illetve a gyermekek életkorából adódó változásokra reagálva, a gyermeki igényeknek megfelelő szokásrendszer kialakítása, az eszközök használatának rendjének és módjának bemutatása és tanítása. A játékterek kialakítása és sok közös játék, hogy óvodásaink játékkultúráját segítsük.

Fejleszthető képességek:

- Empátia, együttműködő készség, beszédbátorság
- Figyelem
- A nagyobbak részéről proszociális magatartásformák.
- Memória (Jelek és egymás nevének megismerése)
- Mozgáskoordináció



- Téri tájékozódás
 - Kudarcűrő képesség
 - Önbizalom erősödése, rugalmasság és stresszkezelés.
- Minden gyermek számára, de kiemelten az újonnan érkezőknek igen megterhelő az új nevelési év kezdete, ezért a legfontosabb fejleszhető képesség a **reziliencia**, hogy erőteljes, meg-megújuló, vagy akár sokszerű külső hatásokhoz sikeresen adaptálódjanak.

Játék és a játék feltételeinek biztosítása
(ötletek a játék tevékenység megsegítéséhez, kiegészítő eszközök készítése)

- Ejtőernyős labdajátékok



<https://hu.pinterest.com/pin/1018939484420298747/>

- Játékok a beszoktató szülők bevonásával
- Játék a jelekkel
- Varázskő keresés

Verselés, mesélés

- anyanyelvi és drámajátékok



Mese:

- Boldizsár Ildikó- A mesék birodalma (szokás - és szabályrendszer elfogadását segítő mese)

-Janikovszky Éva: Már óvodás vagyok:

<https://gyerekmese.info/mar-ovodas-vagyok/>

-Várfalvy Emőke: Első nap az óvodában:

https://avarfalvimesek.blog.hu/2017/08/16/elso_nap_az_ovodaban_998

-Tompa Mihály: A pitypang meséje:

<https://www.3szek.ro/load/cikk/31218/tompa-mihaly:-a-pitypang-meseje>

-Juhász Magda: Óvodai mocorgó mondokatar

<https://.blogspot.com/2009/06/juhasz-magda-ovodai-mocorgo.html>

-Vadadi Adrienn: Leszel a barátom?

Vers:

-Nemes Nagy Ágnes: Gesztenyefalevél

Mondóka:

-Gyerekek, gyerekek,

Szeretik a peracet

-Ismerkedés a jelversekkel

Drámagyakorlat:



-Mondd a neved!(Kapcsolatteremtő játék! Egy varázskő körbejár, mindenki mutatkozzon be neki.)



-Ejtőernyős labdajátékok

-Párkereső játékok

-Postás játékok



<p>Ének, zene, énekes játék, gyermektánc</p> 	<p>-Án-tán tilitom (énekes játék) -Gryllus Vilmos:Csepp, csepp, csepereg (mozgásos énekes játék) https://www.youtube.com/watch?v=BichFd-RdFE -Bújj, bújj zöld ág (énekes játék) -Kolompos: Szervusz kedves barátom...(énekes játék) https://www.youtube.com/watch?v=jas9nauAiVg Készségfejlesztés: Éneklési készség fejlesztése, tiszta, szép éneklés segítése Zenehallgatás: -Őszi népdalok éneklése - Kezdődjék a mulatság (Kolompos együttes)</p>
<p>Rajzolás, festés, mintázás, kézi munka</p> 	<p>Ismerkedés a festés, mázolás, rajzolás eszközeivel (tempera, ecset, ceruza, zsírkréta, marokkréta) -Élményrajzok -Óvodai jelek rajzolása, színezése, festése (természetes anyagok használatával is pl. dobozkarton és kávézacc használatával) -Napraforgó virág készítés többféle technika alkalmazásával(kéz és villa nyomda) https://hu.pinterest.com/pin/426856870927890727/ https://hu.pinterest.com/pin/4011087176750984/ -Közös képalkotás szabadon választott témában -Varázskavics festés https://hu.pinterest.com/pin/6192518231163594/</p>
<p>Mozgás</p> <ul style="list-style-type: none"> • a mindennapos testmozgás játéka és feladatai 	<p>-Labdajátékok: feldobás-elkapás-társnak dobás, célbadobás, gurítás -Labda gyűjtő -Szabadulj a labdától/ Forró labda -Add tovább a labdát -Labdacica -Kidobó https://jatsszunk-egyutt.hu/jatsszunk-meg-a-labdaval/</p>
<p>Külső világ tevékeny megismerése</p> <ul style="list-style-type: none"> • Alapvető környezet és természetvédelmi ismeretek • Matematikai tapasztalatok 	<p>- A „régii Óvodások” felkészítése új társaik fogadására -Újjonnan érkező gyerekek zökkenőmentes beilleszkedésének segítése az új környezetbe, vidám, kiegyensúlyozott légkör megteremtése. -Ismerkedés az óvoda helyiségeivel, csoportszobával, udvarral és az állandó külső játékhelyszínekkel, gyerekekkel, felnőttekkel. -Balesetvédelemmel kapcsolatos beszélgetések kezdeményezése, szokás, szabályrendszer felelevenítése, mélyítése. -Játék a beszoktató szülők bevonásával -Játék a jelekkel</p>

	<ul style="list-style-type: none"> - Szabad levegőn kezdeményezett mozgásosjátékok vagy építőjátékok - Udvarunk, kiskertünk növényeinek megismerése
<p>Munka jellegű tevékenységek</p>	<ul style="list-style-type: none"> · Gyűjtőmunka (nyári kincsek, képek és képeslapok) · Homokozó környékének tisztán tartása · Naposi teendők és öltöző rendjének megismerése és az ezzel kapcsolatos feladatok elvégzése
<p>Differenciálás, tehetséggondozás, felzárkóztatás lehetőségei</p>	<p>Fejlettségtől függően a beszélgetőkör zárása után, folyamatos léptetjük ki a kisebbeket a tevékenységből. Az iskolába készülő nagycsoportosok számára ezután kezdődik egy kiemelten támogatott, pedagógus által irányított tevékenység.</p> <ul style="list-style-type: none"> · Szociális kompetenciák fejlesztése beszélgetéssel a nyári élményeket felidézve. · Komplex tevékenységek madaras memória kártyákkal. · Matematikai tapasztalatok lego építőelemek használatával, célfeladatok kijelölésével. · Ismerkedés az okostáblával. https://www.okosdoboz.hu/ 

Reflexió: