




Címe: Sétálunk, sétálunk, erdőt mezőt bejárunk!











Megvalósulásának tervezett ideje: 2024.09.16.-2024.09.20.


A tevékenység/projekt tervezett indító élménye: Kirándulás a közeli játszótérre, séta közben ismerkedés a közlekedési táblákkal, gyalogos közlekedés szabályaival.

A tevékenység/projekt tervezett lezáró élménye: Szentjánosbogár futás az óvoda mögötti réten!

<p>A tevékenység/ projekt megvalósítása során kiemelt célok:</p> 	<p>Bátorítom óvodás gyermekeinket arra, hogy a hét és a nevelési év során gyalogosan, biciklivel és rollerrel érkezzenek az óvodába, vigyázva ezzel közvetlen környezetünkre, egészségükre. Ismerkedünk a tömegközlekedési eszközök sokaságával és használatuk előnyeivel. Biztonságos közlekedési szabályok bemutatása, mélyítése, betartása. Élményszerű tapasztalatszerzés biztosítása a közösségi közlekedésről.</p>
<p>Feladatok:</p> 	<p>Példamutató magatartás tanúsítása, intézmény szinten szervezett programokon való aktív részvétel. Élményszerű tapasztalatszerzés biztosítása a közösségi közlekedésről.</p>
<p>Fejleszhető képessegek:</p> 	<p>Következtetések, logikus gondolkodás, kommunikáció, szabálytudat, figyelem, koncentráció, fantázia, finommotorika, kreativitás, térpercepció, testséma, egyensúlyérzék fejlesztése.</p>

<p>Játék és a játék feltételeinek biztosítása (ötletek a játék tevékenység megsegítéséhez, kiegészítő eszközök készítése)</p>	    <p>-Közlekedési dobble --Logikai készlet felhasználása -Memória/puzzle játékok közlekedési táblákkal szerepjáték -Barchoba közlekedési eszközökkel, járművekkel -Melyik közlekedési eszközre gondoltam? -Mit visz a kishajó?</p>
<p>Verselés, mesélés</p> <ul style="list-style-type: none"> anyanyelvi és drámajátékok 	<p><u>Mese:</u> -Marék Veronika: Boribon autózik-Kormos István: Vackor messzi útra indul -Kovalovszki Zoltán: A világjáró kishajó -Kovalovszki Zoltán: Brúnó a trükkös kisautó -Annie. M.G. Schmidt: Titi a toronyház tetején (Folytatásos mese a kevesebb alvást igénylő gyerekek részére)</p> <p><u>Versek:</u> -Weöres Sándor: Kocsi és vonat -Weöres Sándor: Haragosi</p> <p><u>Mondókák:</u> -Illyés Gyula: Mozdony -Megy a hajó a Dunán... -Poros úton kocsi zörög.... -Ziki-zaki-zakatól...</p> <p>https://jatsszunk-egyutt.hu/versek-jarmuvekrol/</p> <p><u>Drámagyakorlat:</u> -Ez nem autó, hanem bicikli...(Kötött mondatkezdésű fantázia játék) -Mit visz a kishajó? -Barchoba közlekedési eszközökkel, járművekkel</p>
<p>Ének, zene, énekes játék, gyermektánc</p> 	<p><u>Énekek:</u> -Jön a kocsi most érkezünk (Ének) https://gyerekdalok-mondokak.hu/gyerekvideo.php?id=J%C3%B6n-a-kocsi,-most-%C3%A9rkezt%C3%BCnk- -Megy a gőzös, megy a gőzös Kanizsára (Mozgásos énekes játék) Gryllus Vilmos: Bicikli</p> <p><u>Készségfejlesztés:</u> -Zenei hallás fejlesztése: magas és mély hang különbsége, egyenletes lüktetés érzékeltetése</p> <p><u>Zenehallgatás:</u> -Őszi népdalok éneklése a gyermekek választása alapján -Érik a szőlő ..., Hull a szilva a fáról..., Erdő, erdő, erdő...</p>

	-Vivaldi: Négy évszak-Ősz
<p>Rajzolás, festés, mintázás, kézi munka</p> 	<p>-Járművek készítése újrahasznosítható anyagokból https://hu.pinterest.com/search/pins/?q=aut%C3%B3k%C3%A9s%20%C3%A9s%20%C3%A9s&rs=typed</p> <p>-Légi és vízi járművek készítése többféle technika alkalmazásával https://hu.pinterest.com/pin/22166223161186437/ https://hu.pinterest.com/pin/422281210335356/ https://hu.pinterest.com/pin/422281210335358/</p>
<p>Mozgás</p> <ul style="list-style-type: none"> a mindennapos testmozgás játéka és feladatai 	<p>-Kistornászok vagyunk mi – mondókával kísért mozgássor -Nagymozgások fejlesztése séta és kirándulás során -Járás, szökdelés, futás tempóváltással (udvari foglalkozás) -Futó és fogójátékok: fuss haza, találd meg a házad, terpeszfogó -Biciklizés</p>
<p>Külső világ tevékeny megismerése</p> <ul style="list-style-type: none"> Alapvető környezet és természetvédelmi ismeretek Matematikai tapasztalatok 	<p>-Gyalogos, biciklis közlekedés szabályainak megbeszélése, mélyítése -Sétáink során az elsajátított tudás alkalmazása -Alapvető balesetmentes közlekedés szabályainak ismertetése -Közlekedési járművek, eszközök játékos megismerése, csoportosítása -Sétáink során az őszi táj változásainak felfedezése -Kirándulás a közeli játszótérre <u>Találós kérdések:</u> -Nem ló húzza mégis fut, konyhája a benzinkút, mi az? Autó -Óriási vasmadár, könnyedén a felhők felett jár, mi az? Repülő <u>Matematikai tapasztalatok:</u> -Halmazok képzés közlekedési játékok rendszerezése: tulajdonság, szín, forma, kerek száma, sínen közlekedik, vagy nem, tömegközlekedési eszköz, vagy nem stb... -Minden gyerek választ egy szárazföldi közlekedési eszközt. Nagy csomagoló papírra utakat rajzolunk, amelyet a beszélgetőkör színhelyének közepére helyezünk. Ezután különböző tulajdonságok alapján csoportosítjuk a közlekedési eszközöket az utakon. -Számlálás</p>
<p>Munka jellegű tevékenységek</p>	<p>-Szokás, szabályrendszer mélyítése -Önkiszolgálással kapcsolatos feladatok fejlettségtől függően, önálló végzése -Az óvodába behozott bicikli, roller biztonságos tárolása, rendben tartása -Naposi teendők ellátása</p>

	<ul style="list-style-type: none"> -Alapanyagok beszerzése a sütéshez, kézműves tevékenységekhez, termékek gyűjtése -Állatos, autós könyvek rendszerezése -Rendrakás a különböző tevékenységek után -Segítségnyújtás, pakolás, ágyazás során -Közös munka örömeinek átélése
<p>Differenciálás, tehetséggondozás, felzárkóztatás lehetőségei</p> 	<ul style="list-style-type: none"> -Fejlettségtől függően a beszélgetőkör zárása után, folyamatos léptetjük ki a kisebbeket a tevékenységből. Az iskolába készülő nagycsoportosok számára ezután kezdődik egy kiemelten támogatott, pedagógus által irányított tevékenység. -Mozgásos játékok: térpercepció és testséma fejlesztése -Üveggolyók, termékek számlálása, csipesszel megadott helyre helyezése Anyanyelvi játékok: <ul style="list-style-type: none"> -Ellentétpárok megfogalmazása -Papagáj játék: értelmes - értelmetlen szavak ismétlése -Piramis mondatok ismétlése -Szólánc gyakorlatok

Reflexió: