


Tevékenységi terv/ Projekt terv

Címe: Az őszi kincsei!

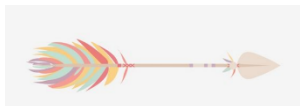


Megvalósulásának tervezett ideje: 2024.10.14.-2024.10.25.

A tevékenység/projekt tervezett indító élménye: Séta a faluban, zöldség-gyümölcsboltba, termékek gyűjtése!

A tevékenység/projekt tervezett lezáró élménye: Gyümölcssaláta készítés és fogyasztás!

A tevékenység/projekt megvalósítása során kiemelt célok:




Gyönyörű környezetünk és a természet megismertetése, megszerettetése és védelme, pozitív viszony kialakítása, megalapozása. A gyerekek szerezzenek olyan tapasztalatokat a felfedezések során, amelyek révén képessé válnak életkoruknak megfelelő eligazodásra, tájékozódásra az őszi természetben.

Feladatok:








Az őszi zöldségek, gyümölcsök, termékek megismertetése, változatos tapasztalatszerzés biztosítása. Vásárlási szokások kipróbálása, kialakítása a zöldségbolt látogatása során. Legyen számukra örömforrás a tevékenységeken való részvétel.


Fejleszthető képességek:



Figyelem, koncentráció, emlékezet, gondolkodás, megfigyelőképesség, verbális képességek, kommunikáció fejlesztése. Számfogalom, relációs szókincs bővítése. Kreativitás, esztétikai érzék fejlesztése. Éneklési készség, térérzékelés, motoros képességek fejlesztése.

<p>Játék és a játék feltételeinek biztosítása (ötletek a játék tevékenység megsegítéséhez, kiegészítő eszközök készítése)</p>	 <p>-Piacárus játék -Kiborult a gyümölcskosár mozgásos játék -Barchóba őszi gyümölcsökkel -Memória kártyák</p>
<p>Verselés, mesélés</p> <ul style="list-style-type: none"> • anyanyelvi és drámajátékok 	<p><u>Mese:</u></p> <ul style="list-style-type: none"> -V. Szutyjev: Az alma ism. -V.Szutyjev: Egy zsák alma -Magyar népmese: A szegény ember szőlője -Benedek Elek: Szóló szőlő, mosolygó alma, csengő barack -Magyar népmese: A három dió -Orosz népmese: A répa <p><u>Vers:</u></p> <ul style="list-style-type: none"> -Csoóri Sándor. Dióbél bácsi -Csanádi Imre: Alma <p>https://jatsszunk-egyutt.hu/almas-versikek/</p> <ul style="list-style-type: none"> -Sarkadi Sándor: Édes ősz https://jatsszunk-egyutt.hu/versek-oszi-gyumolcsokrol-termesekrol-gyerekeknek/ -Tarbay Ede: Ősz-anyó <p>https://gyerekversek.blogspot.com/2010/11/tarbay-edo-osz-anyo.html</p> <p><u>Mondóka:</u></p> <ul style="list-style-type: none"> -Hüvelykujjam almafa... -Kimentem és a szőlőbe...(Magyar népköltés) -Csiteri, csütöri, csütörtök... <p><u>Bábozás:</u></p> <ul style="list-style-type: none"> -Répa mese bábos bemutatása gyerekek bevonásával
<p>Ének, zene, énekes játék, gyermektánc</p>	<ul style="list-style-type: none"> -Alma, alma piros alma...(Ének) -De jó adió...(Ének)

	<p>-Dombon török a diót...(Mozgásossorral kísért énekesjáték)</p> <p>-Érik a szőlő, hajlik a vessző...(Ének)</p> <p>-Hull a szilva a fáról...(Ének)</p> <p>-Hely a sályi piacon...(Énekesjáték ismétlés)</p> <p>-Kiszáradt a diófa(Új énekes játék)</p> <p><u>Készségfejlesztés</u></p> <p>-Dallam felismerés, egyenletes lüktetés és ritmus kifejezése dió összekoppintással, hangszerek hangjának felismerése: dob, cintányér, csengő, diócsattogó, furulya...</p> <p>-Zenei formaérzék fejlesztése, egyszerű tánclépések gyakorlása</p> <p><u>Szabadmozgással kísért zenehallgatás:</u></p> <p>-Badacsonyi szőlőhegyen...</p> <p>Richard Clayderman: Csodálatos ősz https://www.youtube.com/watch?v=HJ1B99bCe1w</p>
<p>Rajzolás, festés, mintázás, kézi munka</p> 	<p>Gyümölcsök, zöldségek készítése többféle technika alkalmazásával</p> <p>-Gyurma: https://hu.pinterest.com/pin/2885187249480471/</p> <p>-Nyomda: https://hu.pinterest.com/pin/2040762324026048/</p> <p>-Festés üveggolyókkal: https://hu.pinterest.com/pin/2885187256035512/</p> <p>-Festés buborék fóliával: https://hu.pinterest.com/pin/2885187256035517/</p> <p>-Maradék papírok felhasználása: https://hu.pinterest.com/pin/530721137351072059/</p> <p>-Varrás, fonalmunkák: https://hu.pinterest.com/pin/36028865763197983/</p> <p>-Élmény rajzok szabadon választott témában</p>
<p>Mozgás</p> <ul style="list-style-type: none"> • a mindennapos testmozgás játéka és feladatai 	<p>- Mindennapos torna: Kistornászok vagyunk mi (Mondókával kísért mozgássor)</p> <p>-Lábtorna termékek használatával: mezítláb járás gesztenye ösvényen...</p> <p>-Egyensúlyozó járás vonalon, vonalak között és padon</p> <p>-Létrajárás</p> <p>-Együtt járás előre-hátra haladással</p> <p>-Futó, fogó játékok</p> <p>-Ügyességi játékok: szét-össze, feldob-elkap, feldob-lép-elkap, feldob-tapsol-elkap....</p> <p>-Célba dobás</p>

<p>Külső világ tevékeny megismerése</p> <ul style="list-style-type: none"> • Alapvető környezet és természetvédelmi ismeretek • Matematikai tapasztalatok  	<p>-Sorverseny</p> <p>-Mit ad nekünk ősszel a természet és a kiskertünk?</p> <p>-Őszi változások megfigyelése</p> <p>-Ismeretszerzés az őszi gyümölcsökről: alma, körte, szilva, szőlő, barack, dió...</p> <p>-Gyümölcsfák jellemzői, részei, az egyes részek szerepe:gyökér, kéreg, levél, virág és termés</p> <p>-Gyümölcsfák keresése, felismerése, megkülönböztetése sétáink során</p> <p>-Zöldségek: paradicsom, paprika, uborka, tökfélék, krumpli, répa, petrezselyem, zeller, karalábé, hagymafélék</p> <p>-Egy-egy növény melyik részét ehetjük meg?</p> <p>-Föld alatti és föld feletti növényrészek megismerése, megbeszélése</p> <p>-Répafajták összehasonlítása</p> <p>-Gyümölcs és zöldségsaláta készítés. Felhasználás közben a gyermekek figyeljék meg a zöldségek, gyümölcsök jellemzőit: formáját, színét, színt, illatát.</p> <p>-Termékek csoportosítása, játékokhoz való felhasználása</p> <p><u>Találós kérdések:</u></p> <p>-Négy testvér egy ingben? Dió</p> <p>-Ha feldobják zöld, ha leesik, piros? Görögdinnye</p> <p><u>Matematikai tartalom:</u></p> <p>Halmazképzés, halmazok összehasonlítása tulajdonságok szerint</p> <p>-Becslés, mérés mérleggel</p> <p>-Magasság és hosszúság mérés sorba rendezés után</p> <p>-Párosítás, számlálás-Rész, egész, fél, negyed, szelet fogalmak használata</p> <p>-Tükrözés</p>
<p>Munka jellegű tevékenységek</p>	<p>-Őszi termékek gyűjtése és rendszerezése</p> <p>-Gesztenyék fűrése</p> <p>-Diótörés</p> <p>-Őszi fényképek gyűjtése, rendszerezése</p> <p>-Könyvjelző készítés minden iskolába készülő nagycsoportosnak</p> <p>-Naposi teendők elvégzése, segítségnyújtás a kisebbek részére</p> <p>-Könyvek rendbe rakása délutáni pihenés után</p>

**Differenciálás,
tehetséggondozás,
felzárkóztatás
lehetőségei**



- FIRST LEGO League Discover:

<https://www.firstlegoleague.hu/discover.htm>

-A felkínált tevékenységekből egyéni képességek szerint választanak, illetve több, avagy kevesebb segítséggel oldják meg.

Reflexió: