




## Tevékenységi terv/ Projekt terv

<b>Címe:</b> Jót tenni jó!
<b>Megvalósulásának tervezett ideje:</b> 2024.11.04-2024.11.11
<b>A tevékenység/projekt tervezett indító élménye:</b> Katonai torna a tornateremben
<b>A tevékenység/projekt tervezett lezáró élménye :</b> Márton napi lámpás felvonulás

<b>A tevékenység/projekt megvalósítása során kiemelt célok:</b>	Játékok segítségével megmutatni a gyerekeknek a segítségnyújtás és kérés lehetőségeit, és érzéseit a Szent Márton legendájának megismerése közben
<b>Feladatok:</b>	<ul style="list-style-type: none"> <li>• lámpás készítése</li> <li>• feladatlapok megoldása</li> </ul>
<b>Fejleszthető képességek:</b>	<ul style="list-style-type: none"> <li>• egyensúlyfejlesztés</li> <li>• monotómiatűrés</li> <li>• várakozási idő meghosszabítása</li> </ul>

<b>Játék és a játék feltételeinek biztosítása</b> (ötletek a játék tevékenység megsegítéséhez, kiegészítő eszközök készítése)	<ul style="list-style-type: none"> <li>• 4-es suduku különböző színű tollak segítségével</li> <li>• kukoricából minták, alakzatok készítése ( szabadon és irányítottan is)</li> <li>• sorminta folytatása kukoricaszemek különböző irányba való mutatásával</li> <li>• tükörkép készítése horgolt kistökök segítségével</li> <li>• kukoricán való járás mezítláb</li> <li>• égő mécses átvitele adott vonalon</li> </ul>
<b>Verselés, mesélés</b> <ul style="list-style-type: none"> <li>• anyanyelvi és drámajátékok</li> </ul>	<ul style="list-style-type: none"> <li>• Szent Márton legendájának megismerése</li> <li>• Többet ésszel, mint erővel ( magyar népmese)</li> <li>• A kolozsvári bíró ( magyar népmese)</li> <li>• Móricz Zsigmond: Iciri piciri</li> <li>• Mondókák, kiolvasók: <i>Gi-gá, gi-gá gúnárom elveszett a vásáron, vártam, majd csak hazajön, s az ablakon beköszön; de nem jött meg a betyár, tepsibe való gúnár, akire jön a három: keresse meg gúnárom.</i></li> </ul>

	<p><i>Szent Márton hóban lovagolt, lova a szélnél is gyorsabb volt. Szent Márton lovagolt vígan, meleg köpenybe burkoltan.</i></p> <p><i>A hóban koldus vacogott, nem viselt mást, hitvány rongyot. „Ó, légy a segítségemre, vagy megvesz az Isten hidege!”</i></p> <p><i>Húzza Szent Márton a gyepelőt, megáll a didergő előtt. Szent Márton éles szablyája a meleg köpenyt szétvágja.</i></p> <p><i>Felét Szent Márton od’adja, koldus hálásan fogadja, de Szent Márton már vágtat el köpenye másik felével.</i></p> <ul style="list-style-type: none"> <li>• A legenda eljátszása</li> <li>• beszéljünk liba nyelven ( minden mássalhangzó „g” hang)</li> <li>• magánhangzócsere játék ( minden mgh=ö )</li> <li>• közmondások: Jobb adni, mint kapni Sok lúd, disznót győz. Ha már lúd, legyen kövér</li> <li>• nyelvtörő: <i>Öt török öt görögöt gödörbe dönt.</i></li> <li>• <i>Adj egy falat falat, mondta a falat faló fa ló.</i></li> </ul>
<p><b>Ének, zene, énekes játék, gyermektánc</b></p>	<ul style="list-style-type: none"> <li>• Száz liba egy sorban <a href="https://www.youtube.com/watch?app=desktop&amp;v=1CP3I2Gxa08">https://www.youtube.com/watch?app=desktop&amp;v=1CP3I2Gxa08</a></li> <li>• Hatan vannak a mi ludaink <a href="https://www.youtube.com/watch?v=W0OYMGy07rQ">https://www.youtube.com/watch?v=W0OYMGy07rQ</a></li> <li>• A gúnárom elveszett <a href="https://www.youtube.com/watch?app=desktop&amp;v=jx9Q6ymDZ1k">https://www.youtube.com/watch?app=desktop&amp;v=jx9Q6ymDZ1k</a></li> </ul>

	<ul style="list-style-type: none"> <li>• Egyél libám, egyél már <a href="https://www.youtube.com/watch?v=GfqYNxK06Nk">https://www.youtube.com/watch?v=GfqYNxK06Nk</a></li> <li>• Rétibe és kapiba <a href="https://www.youtube.com/watch?v=iH2lmfRY9qM">https://www.youtube.com/watch?v=iH2lmfRY9qM</a></li> <li>• Szent Mártonnak ünnepén</li> </ul>
<b>Rajzolás, festés, mintázás, kézi munka</b>	<ul style="list-style-type: none"> <li>• lámpás készítése szülőkkel</li> <li>• Márton a lovon hajtogatással, ragasztással</li> </ul>   <ul style="list-style-type: none"> <li>• tépés, vágás gyakorlása a köpeny alapján</li> <li>• püspöki palota ablakának elkészítése</li> </ul> 
<b>Mozgás</b>	<ul style="list-style-type: none"> <li>• a mindennapos testmozgás játéka és feladatai</li> </ul>
<b>Külső világ tevékeny megismerése</b>	<ul style="list-style-type: none"> <li>• lovagi torna ( ugrások, járások)</li> <li>• keresztmozgások ( nagycsoportosok)</li> <li>• jóga móka</li> <li>• biciklizés</li> </ul>
<b>Külső világ tevékeny megismerése</b>	<ul style="list-style-type: none"> <li>• Melyik korongon van több tök? ( nagycsoportosok: mennyivel?)</li> <li>• egész, fél ismerkedése</li> <li>• beszélgetés az árnyékról</li> <li>• Hozz egy játékot otthon, amit odaadhatunk a szegényebb családok gyerekeinek!</li> <li>• Mikor segítettél utoljára?</li> <li>• Ki segített Neked utoljára?</li> <li>• Hol van szükséged segítségre?</li> </ul>
<b>Munka jellegű tevékenységek</b>	<ul style="list-style-type: none"> <li>• kukoricamorzsolás</li> <li>• naposi feladatok</li> <li>• öltöző rendberakása</li> </ul>

<b>Differenciálás, tehetséggondozás, felzárkóztatás lehetőségei</b>	<ul style="list-style-type: none"><li>• A nagycsoportosok a beszélgető kör végén drámafoglalkozás vesznek részt, amelyen nyíltan beszélhetnek az érzéseikről</li><li>• kiscsoportosok körében jobban figyelünk az őszi szünet utáni ismételt biztonságos elválásra reggelente</li></ul>
---	---

**Reflexió:**