



Őszi tevékenységi tervek


| |
|--|
| Címe: Adventre hangolva |
| Megvalósulásának tervezett ideje: 2024.november 25-november 29. |
| A tevékenység/projekt tervezett indító élménye: Angyalposta érkezése |
| A tevékenység/projekt tervezett lezáró élménye: Adventi koszorú elkészítése |

| | |
|---|---|
| A tevékenység/projekt megvalósítása során kiemelt célok: | Felkészülés az Adventi időszak ünnepeire. Az elcsendesedés, várakozás megkezdésének ideje. Hagyományőrzés, értékátadás. |
| Feladatok: | Az adventi szokások felelevenítése, megismerése. Az adventi koszorú története. Csoportszokások átadása a kiscsoportos korú gyerekeknek. Az összetartozás erősítése az együtt megélt élményeken, tevékenységeken keresztül. |
| Fejleszthető képességek: | tudásgyarapítás, figyelem, türelem, matematikai képességek (irányok, rész-egész viszony, mérések, számlálások, reláció, sorszámnevek sorrendiség, formaalakítás), hallásfejlesztés, koordinációfejlesztés, finommotorika, esztétika, kreativitás, testközépvonal átlépés. |

| | |
|--|---|
| Játék és a játék feltételeinek biztosítása (ötletek a játék tevékenység megsegítéséhez, kiegészítő eszközök készítése) | Postaláda kihelyezése a Mikulásnak szánt rajzok számára Postás játék (érintés, mozdulat, tárgy továbbítása) Csendjáték (Add körbe a csengőt, úgy, hogy az nem szólalhat meg!) Mikulás távcsöve - Látok valamit vagy, mire gondoltam? Tulajdonságok alapján az asztalra kihelyezett tárgyak felismerése, vagy mire gondoltam a leírás alapján (advent jelképei közül). Ki van a Mikulás zsákjában? Hová gurult a dió? Egy diót elrejtünk a csoportban, amit a hunyónak kell megtalálnia a hideg-meleg-tűz irányítással. Varázsceruza – Hány gyertyát, almát, gömbdíszt stb. rajzoltam a hátadra? |
| Verselés, mesélés • anyanyelvi és drámajátékok | Mi történt a hétvégén? Kányádi Sándor: Aki fázik.../vers Balla Piroska: Mikulásra/vers Mesék: Grimm: Holleanyó/Diavetítés Linda Jennings: Bandi pónija |

| | |
|---|--|
| | <p>Mentovics Éva: Mióta van csillag a karácsonyfák csúcsán? Frankó Katalin: Mese a kis gyertyáról Adventi mesegyűjtemény</p> |
| <p>Ének, zene, énekes játék, gyermektánc</p> | <p>Karácsonyi süteménysütés: Süssünk, süssünk valamit... című dal éneklése körben állva, kézfogással Betteszem a tésztát a sütőbe/leguggolunk, marad a kézfogás meggyújtom a sütőt/ „S” hang erősebbre veszem a gázt/hangosabban „S”hang megnézem nyers e még a tészta/fejek nyomkodása még nagyobb lángra veszem a gázt/ „S” hang erőteljesen gyorsan eloltom a lángot, mert odaég a sütemény felszeletelem/kezeket szétvágom megcukrozom a süteményt/cukor szórás imitálása kínálok a megsült finomságot.</p> <ul style="list-style-type: none"> - Melyik dalt dúdoltam? - Ismerkedés a triangulum hangszerrel - Figyelj a csengőre! Gyerekek becsukott szemmel ülnek, ha meghallják a csengő hangját felállnak. - Csengő csenő. Vidd a helyedre a csengőt úgy, hogy az ne szólaljon meg! - Tüzet viszek, lángot viszek/mondóka mozgással <p>Dalok: Ácsorogjunk... Koszorú, koszorú.../hangfelismerő játék Ég a gyertya ég... Borsót főztem... Töröm, töröm a mákot... Itt kopog, ott kopog... Fehér havas utakon... Elindult Mária.../nagyok</p> |
| <p>Rajzolás, festés, mintázás, kézi munka</p> | <p>Tésztagyúrás, koszorúforma alakítása Körforma kitöltése gyurmával Körforma csipeszelése Rajzok készítése a Mikulásnak Ajándék táska díszítése Koszorúkötés</p> |
| <p>Mozgás</p> <ul style="list-style-type: none"> • a mindennapos testmozgás | <div style="display: flex; align-items: center;">  <div style="margin-left: 20px;"> <p>Agyfélteke összehangoló gyakorlatok</p> <p>Nagyok:</p> </div> </div> |

| | |
|--|--|
| <p>játékai és feladatai</p> | <p>Futással kombinált gimnasztika (futást követő tapsra karkörzés, bokafogás, hanyatfekvés, hasra fekvés, gombóc, palacsinta, cicahát, esóváló kutyus stb.).</p> <p>Sapkafogó (A fogójátékban az a fogó, akinek a sapka a fején van. Ha sikerült elkapni a társat, a sapka is átkerül az elfogott gyermek fejére.)</p> <p>Ölelő fogó (A fogójátékban, akit elkapnak fa lesz belőle (kisterpesz, karok magastartásban). Kiváltható öleléssel.)</p> <p>Akadálypályák-köredzés mászás létrán, csúszás csúszdán, nyomkövetés, egyensúlyozás padon, célbadobás, gurulóátfordulás előre, labdavezetés.</p> <p>Kicsik: akadálypálya Wesco elemekből Sapkafogó</p> |
| <p>Külső világ tevékeny megismerése</p> <ul style="list-style-type: none"> • Alapvető környezet és természetvédelmi ismeretek • Matematikai tapasztalatok | <p>Advent a karácsony első napját megelőző negyedik vasárnap (másképpen: a Szent András apostol napjához, azaz november 30-hoz legközelebb eső vasárnap) veszi kezdetét és egészen karácsonyig tart. Idén december 1-én lesz advent első vasárnapja.</p> <p>Az advent szó jelentése: eljövétel.</p> <p>Az első adventi koszorút Johann H. Wichern német lutheránus lelkész készítette 1839-ben. Egy kocsikerékre gyertyákat állított fel és karácsonyig minden nap eggyel többet gyújtott meg közülük – hétköznapi pirosat, vasárnap pedig fehéret.</p> <p>A mai adventi koszorún négy gyertya van, minden vasárnap eggyel többet gyújtunk meg, és mindegyik mást jelképez. A növekvő fény a megváltó eljövételének közeledésére utal. Bár ettől mostanában már gyakran eltérnek, de a gyertyák színének is jelentősége van, három lila és egy rózsaszín van köztük.</p> <ol style="list-style-type: none"> 1. gyertya: Ádám és Éva – akiknek elsőként ígért Isten megváltást (hit); 2. gyertya: Zsidók – akinek megígérte, hogy közülük származik a Messiás (remény); 3. gyertya: Szűz Mária – aki megszülte a Fiút (öröm – rózsaszín gyertya); 4. gyertya: Keresztelő Szent János – aki Jézus eljövételét hirdette, utat nyitva számára az emberek szívéhez (szeretet). <p>Adventi időszak csoport szokásai:</p> <ul style="list-style-type: none"> - adventi koszorú megkötése, gyertyagyújtás  |

| | |
|--|---|
| | <ul style="list-style-type: none"> - Angyalposta érkezése - Csoportfenyőfa díszítése - Karácsonyi dalok hallgatása, közös éneklése - ajándékkészítés  <p>Adventi jelképek:</p> <ul style="list-style-type: none"> - adventi koszorú - adventi naptár - Mikulásvirág, fagyöngy, fenyő - gyertya - karácsonyfa <p>Adventi koszorú gyertyáinak jelentése, heti meggyújtása</p> <p>Számjegyek felismerése az adventi naptáron –nagyok Kör, mint síkmértani forma (gyurmából formázás, körkialakítás csipeszeléssel) Hány kört, gyertyát rajzoltam a hátadra? Tészta összeállítás formázása kör alakra</p> |
| <p>Munka jellegű tevékenységek</p> | <p>Darálós keksz sütése: alapanyagok összegyűrése, tészta darálása, formaalakítás.</p> <p>Adventi koszorú megkötése</p> <p>Terem feldíszítése</p> <p>Levél a Mikulásnak</p> <p>Karácsonyi dalok tanulása</p> <p>Naposi feladatok</p> <p>Segítségnyújtás egymásnak és a felnőtteknek</p> |
| <p>Differenciálás, tehetséggondozás, felzárkóztatás lehetőségei</p> | <p>Nagyok: süteménysütés, köredzés, agyfélteke gyakorlatok</p> <p>Kicsik: gyurmázás, mozgással kísért dalok, akadálypálya</p> |