

Tevékenységi terv/ Projekt terv

Címe: Adventi készülődés



Megvalósulásának tervezett ideje: 2024.12.02-2024.12.20

A tevékenység/projekt tervezett indító élménye: Adventi koszorú készítése

A tevékenység/projekt tervezett lezáró élménye: Közös karácsonyváró délután szülőkkel, családok részvételével.

A tevékenység/projekt megvalósítása során kiemelt célok:	A gyermeki élethez tartozó ünnepre való ráhangolódás, az ünnep emlékezetessé tétele. Bővüljön a gyerekek ismerete az ünnepi időszakról. Örömmel várják a Mikulást. Tudják elmondani, hogy mit szeretnének, tudják kifejezni vágyaikat.
Feladatok:	A család, az otthon melege, a szeretet fogalmainak körbejárása. Adventi hangulat megteremtése, érzelmi életük alakítása ráhangolódással. Beszélgetés, képolvasás, verselés, mondókázás, mesélés, éneklések a közelgő ünnepekről. Az összetartozás, érzelmi kötődés, szeretet erejének fontossága a tevékenységek során.
Fejleszthető képességek:	Gondolkodási műveletek gyakorlása, érzelmi nevelés fejlesztése, összetartozás erősítése, képzelet, téri relációk, Testséma fejlesztése, figyelem, emlékezet fejlesztése, finommotorika fejlesztésre.

Játék és a játék feltételeinek biztosítása (ötletek a játék tevékenység megsegítéséhez, kiegészítő eszközök készítése)	<ul style="list-style-type: none">- Mi van a Mikulás zsákjában? (pl: dió, toboz, mogyoró, mandarin, csengő). Tapintást érzékelő játék.- Várjuk a Mikulást! (építőkövekből tüzet rakunk, körbeülünk, verselünk és énekelgetünk).- Mikulásos memória játék.- Képek, fényképek nézegetése családkról, ünnepről.- Mézeskalácsház készítése- Csukott szemmel csengő szó megkeresése.- Csengő átadása társnak úgy, hogy ne szólaljon meg.- Mi szagoltál? (narancs, szegfűszeg, vaníliarúd, fenyő..)
--	--

- Szétvágott karácsonyi képeslap összeillesztése
- Levelet „írunk” a Mikulásnak!



Mikulásos játék:



Keresd meg a dísz helyét!



Keresd meg a párját!



Karácsonyfa díszítése színes fülpálcikával



Verselés, mesélés

- anyanyelvi és drámajátékok

Vers:

Sarkadi Sándor: Téralpó
 Weöres Sándor: Szán csengő
 Csányi György: Téralpó kincsei
 Czeglédy Gabriella: Téralpó az úton
 Donászy Magda: Téralpó ünnepén
 Zelk Zoltán: Mikulás
 Donászy M. :Áll a fenyő
 Weöres S. :Szép fenyő
 Pálfalvi N. :Karácsony
 Fésüs É. :Álmodik a fenyőfácska
 Devecsery L. :Karácsonyi pillangók

Mese:

Télapu haragja.
 Visszajött a répa
 Szent Miklós legendája
 Diótörő
 Holle anyó mese
 A hóember
 Karácsonyi kaland
 A magányos mókuska

Beszélgető kör: téli ünnepek, Szent Miklós legendája, adventi készülődés.

Karácsonyi történet.

Luca napi hagyományok.

Ajándékozás, örömszerzés, vendégvárás szokásai.

Ölelő kör.

Szólánc.

Ének, zene, énekes játék, gyermektánc



Mondóka:




Karácsonyi csengő vagyok...

Ha-ha-havazik...

Ének-, énekes játék:

Hull a pelyhes...

	<p>Fényesség... Suttog a fenyves... Ember, ember... Hulla hó... Ég a gyertya... Hóembernek... Adventi hírnök.. Szálljatok le, szálljatok le..</p> <p>Zenei készségfejlesztés: Dallam bújtatás Halk, hangos felismerése.</p> <p>Zenehallgatás: Vivaldi: négy Évszak tél Mozart: Varázsfuvola: bűvös csengettjük</p>
<p>Rajzolás, festés, mintázás, kézi munka</p>	<ul style="list-style-type: none"> - Hómanók készítése.  <ul style="list-style-type: none"> - Mikulás kesztyűje:  <ul style="list-style-type: none"> - Mikulás csizma készítése varrással: 

	<ul style="list-style-type: none"> - Mézeskalács sütése.  <ul style="list-style-type: none"> - Karácsonyfadíszek készítése papírból, kartonból:  <ul style="list-style-type: none"> - Spatulából rénszarvas készítése - Ajtódísz készítése papírtányérból, festéssel, ragasztással, vágással: 
<p>Mozgás</p> <ul style="list-style-type: none"> • a mindennapos testmozgás játékaik és feladatai 	<ul style="list-style-type: none"> - Kövesd a Mikulás nyomokat! Nyomkövető játék. - Rénszarvasok ki a házból. - Lábtorna. - Ujjtorna. - Célba dobás „hógolyóval” - Találd el „hógolyóval” a Mikulás házát! - Labdafogó.
<p>Külső világ tevékeny megismerése</p> <ul style="list-style-type: none"> • Alapvető környezet és természetvédelmi ismeretek 	<ul style="list-style-type: none"> - Gyertyafényes ünnep jön, beszélgetés - Itt a hideg hogyan kell felöltözni, milyen ünnepek jönnek - Szent Miklós története megismertetése a gyerekekkel. - Mit hoz a Mikulás? - Advent jelentése: eljövétel.

<ul style="list-style-type: none"> • Matematikai tapasztalatok 	<ul style="list-style-type: none"> - Hogyan várjuk az ünnepet, mit ünneplünk Karácsonykor - A négy Adventi gyertya jelentése, jelképe: ELSŐ ADVENTI GYERTYA – A HIT MÁSODIK ADVENTI GYERTYA – A REMÉNY HARMADIK ADVENTI GYERTYA – AZ ÖRÖM NEGYEDIK ADVENTI GYERTYA – A SZERETET - Mi kell a sütéshez, főzéshez az ünnepi asztal díszítéséhez - Miért díszítjük fel a fenyőt. A karácsonyfákat kezdetben édességekkel és gyümölcsökkel díszítették fel, - A tűz (gyertya gyújtás, családi otthon melege, sütés főzés, tűz eloltása vízzel, kijelölt helyen gyújtás) - Karácsonyfa díszítés különböző geometriai formákkal - Adventi gyertya formája, koszorú formája, keressünk hasonlót a csoport szobában, - Karácsonyfa árnyéka kisebb- nagyobb - Számlálás gyakorlása: <div data-bbox="608 887 850 1205" data-label="Image"> </div> <div data-bbox="608 1252 863 1547" data-label="Image"> </div>
<p>Munka jellegű tevékenységek</p>	<ul style="list-style-type: none"> - Naposi teendők - Önkiszolgálás - Alkalmi megbízatások - Mézeskalács sütés
<p>Differenciálás, tehetséggondozás, felzárkóztatás lehetőségei</p>	<p>Egyéni feladatadással, egyéni segítségnyújtással, életkori sajátosságoknak megfelelően, technikák választhatóságában, a gyermeki igények figyelembevételével, az SNI-gyermekek kiemelt támogatásával.</p>

Reflexió: