




Tevékenységi terv/ Projekt terv

Címe:	Karácsonyi készülődés
Megvalósulásának tervezett ideje: 2024.12.09-20.	
A tevékenység/projekt tervezett indító élmények: A második gyertya meggyújtása, karácsonyváro meghívók befejezése és átadása.	
A tevékenység/projekt tervezett lezáró élménye: Karácsonyváro délután	

A tevékenység/projekt megvalósítása során kiemelt célok: 	Az ünnepi készülődés és hangolódás mellett további célunk, hogy mindenki be tudja mutatni szűkebb és tágabb családját. A gyerekek ismerjék meg a Luca naphoz tartozó néphagyományokat. Ismerjék meg a Szent családhoz kapcsolódó Betlehemi történetet. Kiemelt cél az egymásra irányuló figyelem és segítségnyújtás. Képesek legyenek saját és egymás pozitív jellemvonásainak kiemelésére.
Feladatok: 	Az ünnepre hangolódást folyamatosan segítjük a dekorációval, illatokkal, beszélgetésekkel. Felelevenítjük a Luca naphoz tartozó nap hagyományait és előkészítjük a búza ültetéséhez szükséges eszközöket. Fényképeket kérünk a családoktól, hogy mindenki mesélhessen családtagjairól. Készülődünk a karácsonyváro délutánra, kis műsorunkhoz kellékeket keresünk és a gyerekekkel közösen szerepeket osztunk. Átadjuk a szülők részére a meghívókat.
Fejleszthető képességek: 	Empátia, türelem, megfigyelőképesség, szem-kéz koordináció, kommunikáció (kifejezőképesség), finommotorika (különösen a differenciált ujjmozgások a fonás/szövés alkalmával), időérzékelés

Játék és a játék feltételeinek biztosítása (ötletek a játék tevékenység megsegítéséhez, kiegészítő eszközök készítése)	Szabad játékok karácsonyfa díszekkel, filc figurákkal/ alakzatokkal, fényekkel, tükrökkel, legóval, vasalható gyöngyökkel
--	---



Verselés, mesélés

- anyanyelvi és drámajátékok



Mese: Jókai Mór: Melyiket a kilenc közül?

Devecsery László: Cinegekarácsony

Betlehemi mese

Diótörő

Holle anyó

A didergő király

A kisegér, aki...folytatásos történet alvás előtt azoknak, akik nehezebben alszanak el



Vers:

Pálfalvi Nándor: Karácsony

Karácsony ünnepén az a kívánságom

Legyen boldog mindenki ezen a világon.

Itt is, ott is mindenütt legyen olyan béke,

Mint amilyen bent lakik az emberek

szívében.

Fésűs Éva: Álmodik a fenyőfácská



Mondóka:

Karácsonyi csengő vagyok,

csilingelek az ágon,

örüljetek megérkezett

Télországából Karácsony.

	<p>Drámagyakorlat: Jókai Mór: Melyiket a kilenc közül című történet dramatizálása</p> <p>Gyertya továbbadása, nyitott végű mondatkezdés befejezésével: <i>Azért adom neked ezt a gyertyát, mert szeretem benned.../köszönöm neked.../ kívánom neked, hogy...</i></p> <p>Ölelőkör, csendkör(csendgövel), Ajándékot hoztam neked című fantázia játék, postás játék karácsonyi csengővel (szemkontaktus felvételének gyakorlása)</p>
<p>Ének, zene, énekes játék, gyermektánc</p> 	<p>Zenehallgatás: instrumentális (gitár vagy zongora) karácsonyi zenék meséhez, ebédhez, pihenéshez</p> <p>https://www.youtube.com/watch?v=OChjkM5V_DU https://www.youtube.com/watch?v=UmBuWU2YsBs&t=1168s</p> <p>Diótörő leghíresebb klasszikusai https://www.youtube.com/watch?v=aj3cp2kCia0</p> <p>ZeneOvi, Téli ünnep dalai</p> <div style="display: flex; justify-content: space-around;">   </div> <p>December 13-án közös éneklésre megyünk a katolikus templomba. Pásztorok, pásztorok... Mennyből az angyal... Szálljatok le... Ezüst szánkót hajt a dér... Kirje, kirje... Kiskarácsony, nagykarácsony... Ég a gyertya ég...</p>

**Rajzolás, festés,
mintázás, kézi munka**



Családrajz készítése






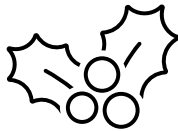

**Maradék színes
papír
felhasználása
gömbdís
készítéshez**

**Katron fenyő festése,
díszítése gombokkal**



**Varrás, szövés,
fonás
technikájának
gyakorlása**



	<p>Fenyőfa fonalvezetéssel</p>   <p>Fenyőfa koszorú</p> <p>Égősor nyomdázása</p>  
<p>Mozgás</p> <ul style="list-style-type: none"> a mindennapos testmozgás játékaik és feladatai 	<p>Bemelegítés futó- és fogójátékok (Mikulás sapkával, karácsonyi csengővel)</p> <p>A karácsonyi csillagot követünk különböző mozgás formákkal (kúszva, mászva, szökdécselve)</p> <p>Labdagyakorlatok „karácsonyi gömbdíszekkel” kis és nagy labdákkal (feldobás, elkapás, gurítás, dobás)</p> <p>Nagyobbaknak mászófal díszítés valódi karácsonyi műanyag gömbökkel</p> <p>Fagyasztó fogó (meleg öleléssel váltható ki a „megfagyott” gyerek)</p> <p>Relaxációs gyakorlat, rajzolással (Képzeld magad egy karácsonyi hógömbbe)</p>
<p>Külső világ tevékeny megismerése</p> <ul style="list-style-type: none"> Alapvető környezet és természetvédelmi ismeretek Matematikai tapasztalatok 	<p>Ismerkedés a karácsonyi jelképekkel, illatokkal, fűszerekkel</p> <p>Mézeskalács falu készül az óvoda folyosóján, ehhez kapcsolódva beszélgetünk épületekről, házakról, templomokról és Nagykovácsiról.</p> <p>Mit nevezünk örökzöldnek? Mi az a tű levél? https://www.youtube.com/watch?v=mOfLUor0fTk</p> <p>Erdő Ernő Bácsi meséi - A fenyőfáknak miért nem hullik le télen a levele?</p> <p>Beszélgetés a Luca napi népszokásokról, hagyományokról.</p> <p>A Luca napjától kezdődő, karácsony előestéjéig tartó 12 nap a jövő év 12 hónapjának felel meg, és az adott nap időjárása előrevetíti a hozzá rendelt hónap időjárását.</p>

	<p>Luca a fényhozó hírnöke, a „lucabúza” ültetése is ezt szimbolizálja; egy kis cserépedénybe búzát vetettek. Életmagot, fénymagot a sötét földbe, hogy kézzelfoghatóvá válják karácsonyra az életnek a sötétségből való kiemelkedése.</p> <p>Beszélgetés a körről, mit jelent, hogy se eleje-se vége, keresünk kör formákat pl. koszorú, előkészítjük az év eleji évkör projektet</p> <p>Az állatokra is gondolhatunk (nem csak) karácsonykor, madáretetés és vadetetés lehetőségei az erdőben</p> <p>https://www.youtube.com/watch?v=LBVbay5Feh0</p> <p>Karácsonyi díszek csoportosítása különböző szempontok szerint</p> <p>Ismerkedés a kör formával – Kandinszkij, Színes vázlat, Négyzetek koncentrikus körökkel című kép vetítése inspirációnak</p>
<p>Munka jellegű tevékenységek</p>	<p>Mézeskalács tésztajának gyúrása, nyújtása, szaggatása, sütése és díszítése</p> <p>Narancsba szegfűszeget rakosgatunk</p> <p>Gyűjtőmunka: Családi fénykép</p> <p>Luca napján búza ültetése tojáshéjba, majd folyamatos locsolás és gondozás</p>
<p>Differenciálás, tehetséggondozás, felzárkóztatás lehetőségei</p>	<p>A nagycsoportosokkal visszaemlékezünk Vincent Van Gogh: Csillagos éj című képre és párhuzamot vonunk a Betlehem feletti égbolttal.</p>  <p>Projektor segítségével megnézzük Giorgione: A pásztorok imádása című festményt.</p>



Visszaemlékezünk a tavalyi előadásra. A múlt hét pénteki séta során meglátogatott Betlehemi kiállításról is beszélgetünk, amit a templom téren láttunk.

A beszélgetést követően közös alkotás veszi kezdetét, a műnek kapcsolódnia kell valamilyen módon a Betlehemi történethez. A kisebbek érdeklődésük szerint kapcsolódhatnak be a tevékenységbe. A nagyobbak fejlettségtől függően kapnak segítséget az alkotómunka során.

Reflexió: