

## Tevékenységi terv/ Projekt terv

**Címe:**

Madárvilág télen




**Megvalósulásának tervezett ideje:** 2025.01.20-30.

**A tevékenység/projekt tervezett indító élménye:** Madarak a csoportszobában

**A tevékenység/projekt tervezett lezáró élménye:** Cinkegolyók kihelyezése

**A tevékenység/projekt megvalósítása során kiemelt célok:**



Környezettudatos gondolkodású gyerekek nevelése, akik odafigyelnek környezetükre. Madárvilág iránti pozitív érzelmi viszonyulás és a környezetbarát szokásrend kialakítása. Célunk továbbá, hogy a projekt végén meg tudjanak nevezni hazánkban fészkelő különböző madárfajokat.

**Feladatok:**



Céljaink eléréséhez megfelelő tudás, beállítottság, motiváció biztosítása. Ismeretek átadása, eszközök előkészítése, teremrendezés. Szülők tájékoztatás a témáról, hogy segítsék otthoni gyűjtőmunkával és beszélgetéssel a interiorizáció folyamatát.




**Fejleszthető képességek:**







Vizuális és auditív észlelés, figyelem és emlékezet, gondolkodás (főfogalom alá rendelés), képzelet, fantázia, kreativitás, mozgásfejlesztés (koordinációs képességek).

**Játék és a játék feltételeinek biztosítása**  
(ötletek a játék tevékenység megsegítéséhez, kiegészítő

- Játékok magokkal
- Játékok tollakkal
- Párosító játék akvarell madarakkal
- Játékok filcből készült madarakkal

<p>eszközök készítése)</p>	 
<p><b>Verselés, mesélés</b></p> <ul style="list-style-type: none"> <li>• anyanyelvi és drámajátékok</li> </ul> 	<p><b>Mese:</b> Láncmese: A kóró és kismadár, Csukás István: A Madárvédő golyókapkodó, Pilinszky János: Aranymadár, Döbrentey Ildikó: A lassuléptű páva, népmese A rikító madár (nagy csoport)  <a href="https://www.nepmese.hu/mesetar/mesek/a-rikito-madar">https://www.nepmese.hu/mesetar/mesek/a-rikito-madar</a>  Fából faragott sasmadár, A királyné, aki madárnak képzelte magát</p> <p><b>Vers:</b> Bartos Erika: Dalárda, Nemes- Nagy Ágnes: Hóésésében</p> <p><b>Mondóka:</b> A baglyocska hunyorog</p> <p><b>Találós kérdések</b>  Melyik madárra ismersz?</p> <p>Fúr-farag, de mégse ács,  kopog, mint a kalapács.  Fák doktora, orvosa,  erdőben az otthona.  (Harkály)</p> <p>Tó vizében lépeget, békák veszedelme,  Békát fog, és messze néz,  Fél lábon merengve  (Gólya)</p> <p>Sziklaszirten tanyázik,  levegőben vadászik.  Csőre horgas, karma nagy,  magas égből le-lecsap.  Szeme éles, nincs hibája,  ő a madarak királya.  (Sas)</p> <p>Az erdőket járja,  nevét kiabálja.  (Kakukk)</p> <p>Tollazatom színes, pompás,  megismétlem a mondókád.  (Papagáj)</p>

	<p>Dalolva száll égbe fel, röptében is énekel. (Pacsirta)</p> <p><b>Drámagyakorlat:</b> Ha én madár lennék... fantázia játék Fészkeképítés és asszociációs beszélgetés a „fészek”-ről</p>
<p><b>Ének, zene, énekes játék, gyermektánc</b></p> 	<p>Legyél te is dalos pacsirta! Fütyülj, dúdolj el egy ismert dalt, a többiek ismerjék fel! Csip-csip csóka... Volt egy kicsi kakasom... Ugráljunk, mint a verebek... Madársíp megszólaltatása</p> <p><b>Zenehallgatás és kreatív gyermektánc:</b> <b>Kaláka-Muzsikáló madárház</b> <a href="https://www.youtube.com/watch?v=I3VKh7lAInQ&amp;list=PLGQmppUix3Ui1CVXdjqDSyeFjPKVb_tSq">https://www.youtube.com/watch?v=I3VKh7lAInQ&amp;list=PLGQmppUix3Ui1CVXdjqDSyeFjPKVb_tSq</a></p>
<p><b>Rajzolás, festés, mintázás, kézi munka</b></p> 	<p>Vicces madarak festése ecset nélkül <a href="https://www.facebook.com/watch/?ref=saved&amp;v=921998826334011&amp;locale=hu_HU">https://www.facebook.com/watch/?ref=saved&amp;v=921998826334011&amp;locale=hu_HU</a></p>  <p>Madáretető- alkotás síkban papíron, majd térbe emelve</p>  <p>Alkotás természetes anyag beépítésével (pl. faágacska, falevél, piros bogyós termés)</p>



- Tollak festése sablonok használatával

Önálló munkákra inspiráljuk a gyerekeket, a vizuális alkotásokhoz szükséges eszközök folyamatos elérése biztosított az egész nap során.

### Mozgás

- a  
mindenna  
pos  
testmozg  
ás játéka  
és  
feladatai



Futó gyakorlatok- állóképesség, reagálás gyorsaság és erőnlét fejlesztése  
Irányváltoztatással járó futások.

Szökdelések- ugrások páros lábon és egy lábon- egyensúlyozó gyakorlatok.

Testthatárok érzékeltetése.

Keresztező mozgások- test középvonalának átlépését célzó feladatok.

Madártorna- Utánozd a madarakat!

- Járj úgy, mint a páva, lassan, kecsesen!
- Lépünk tyúk lépésben!
- Tárd szét a karjaid, mint a sas! “Repülj” két kört aztán pihenj egy fa ágán!
- Vezérfecskés játék variációi.
- Fészekfogó (párok egymással szemben- a róka elől menekülő kismadár beszállhat valamelyik fészekbe)
- Karvaly játék (a gyerekek kört alkotnak, kisladbát dobnak egymásnak, melyet a középén álló gyermek megpróbál elkapni)
- Gólya áll a kéményen. Váltogatja a lábát.
- Huhogva repül éjjel a bagoly. Utánozd, terjeszd ki és mozgasd karjaid. Nappalra összehúzza magát. Utánozd ezt is, kuporodj össze. Aztán újra éjszaka lesz és megint nappal.
- Szökdecse a veréb. Utánozd egy lábbal, aztán összezárt két lábbal is.
- Kakukkos játék (az „énekes madarak” anyagokból fészket építenek, jelre kirepülnek, a kakukk pedig elrejt egy babzsákot, aki a fészek volt ő lesz az új kakukk)
- Talptorna: lábujjaiddal próbálj megfogni valami apró zsákmányt! (pl. egy építőköcköt, babzsákot)

<p><b>Külső világ tevékeny megismerése</b></p> <ul style="list-style-type: none"> <li>• Alapvető környezet és természet védelmi ismeretek</li> <li>• Matematikai tapasztalatok</li> </ul> 	<p>Téli madáretetéssel és a téli erdő jellemzőivel kapcsolatos ismeretek Ismeretek a madárvilágról (ittthon maradó és költöző madarokról) Madártollak nézegetése Madárhangok hallgatása Megnézzük a madárles kameraképeit Vetítés a csoportszobában madarokról <a href="https://www.youtube.com/watch?v=Yk0n-kj8bSE">https://www.youtube.com/watch?v=Yk0n-kj8bSE</a> <a href="https://www.youtube.com/watch?v=c_HgKMjpZz4">https://www.youtube.com/watch?v=c_HgKMjpZz4</a> Cinkegolyó recept házilag: <a href="https://www.dm.hu/dm-inspiraciok/allat/haziallatok/igy-keszithet-madareleseget-hazilag-2152232">https://www.dm.hu/dm-inspiraciok/allat/haziallatok/igy-keszithet-madareleseget-hazilag-2152232</a> Melegítse fel a zsiradékot (300 gramm kókuszszírt, alternatívaként marhafaggyút). Adjon hozzá tetszés szerint magkeveréket vagy gabonát – a cinkék köztudottan mindenevők. Hagyja a masszát kissé kihűlni, majd formázzon gombócokat a kezével. Dolgozzon bele egy szalagot a gombócba a felakasztáshoz, vagy a megszilárdulás után húzzon rajta keresztül egy vékony drótot.</p>  <p>Megnézzünk egy kakukkos órát (Cinege csoportban)</p>
<p><b>Munka jellegű tevékenységek</b></p>	<p>Madáretetők feltöltése magokkal Az elkészült cinkegolyók kihelyezése. Madarokról szóló könyvek gyűjtése Diótörés, napraforgómag bontás Rendteremtés a csoportszobában, öltözőben Hajtogatás, ágyazás, önkiszolgálás étkezés közben Gombolás, zipzár használat, cipőkötés gyakorlása</p>
<p><b>Differenciálás, tehetséggondozás, felzárkóztatás lehetőségei</b></p>	<p>A nagycsoportosokkal továbbra is kiemelt feladat az irányok megkülönböztetése. Saját testből kiindulva a téri irányok fejlesztése mellett, már a saját feladatfüzetekben síkban-papíron is gyakoroljuk az irányokat. Elkezdjük az ábrák helyzetét vizsgálni, más ábrákhoz képest, illetve használni kezdjük a viszonyt kifejező szavakat feladatvégzés közben is. Fejlettségtől függően segítünk eszközök és jelzések használatával.</p>

**Reflexió:**