





## Tevékenységi terv/ Projekt terv

|  |
|--|
| <b>Címe:</b> Egy boszorka van  |
| <b>Megvalósulásának tervezett ideje:</b> 2025. 01.27-02. 07.   |
| <b>A tevékenység/projekt tervezett indító élménye:</b> Kívánság hetek megszavazása.  |
| <b>A tevékenység/projekt tervezett lezáró élménye:</b> Mi tetszett a legjobban beszélgető kör. Almaboszi kalandjai a befejezése. |

|   |   |
|---|---|
| <b>A tevékenység/projekt megvalósítása során kiemelt célok:</b> | Gyermekek érdeklődésének figyelembevétele, gyermekközpontúság. Boszorkányos mesevilág létrehozása a csoportban.                                 |
| <b>Feladatok:</b>   | A téma ne csak a foglalkozásokon, hanem a díszekben, hangulatban, több apró részletben is jelenjen meg.<br>Szülői értekezlet tartása.           |
| <b>Fejleszthető képességek:</b>                                 | Érzékelés (taktilis, auditív, szaglás), nagymozgások, finommozgások, szerialitás, figyelem, gondolkodás, kreativitás, anyagállandóság, memória, |

|  |  |
|--|--|
| <b>Játék és a játék feltételeinek biztosítása</b><br><br>(ötletek a játék tevékenység megsegítéséhez, kiegészítő eszközök készítése) | <ul style="list-style-type: none"><li>• Mi van a kalapban? Tapintás alapján találd ki, hogy mi rejtőzött a kalapba.</li><li>• Boszorkány/varázskastély építés a kincses fa építőelemekből a világítódobozon.</li></ul> |
|--|--|

|  |   |
|--|---|
|  | <ul style="list-style-type: none"> <li>• Szódd be pókhálóval a székek lábát.</li> </ul>  <ul style="list-style-type: none"> <li>• Ne érij, a csoportba kifeszített pókhálóhoz. (Asztalok, szekrények közé fonal kifeszítése.)</li> </ul>  |
| <p><b>Verselés, mesélés</b></p> <ul style="list-style-type: none"> <li>• anyanyelvi és drámajátékok</li> </ul> | <ul style="list-style-type: none"> <li>• Ölelőkör</li> <li>• Varázsital készítése: Középre kihelyezett nagy üstbe, mindenki beletesz valamit, amit egy tárgy szimbolizál (pl. kígyóbőr, varázsfü stb.... Kreativitást fejlesztő játék.</li> <li>• Készítsünk magunkból pókhálót, aztán csomózzuk ki. Mindenki csukott szemmel megfogja valakinek a kezét, majd megpróbáljuk kicsomózni, és újra egy kört alkotni.</li> <li>• Sabine Stading: Almaboszi kalandjai</li> <li>• Tündérszép Ilona és Árgyéus (magyar népmese)</li> <li>• A két lány meg a vasorrú banya (magyar népmese)</li> <li>• Hófehérke</li> <li>• Mi tetszett ebben a két hétben a legjobban? beszélgető kör</li> <li>• Mentovics Éva: Boszik bálja</li> <li>• Tegyéél az üstbe (xy) hanggal kezdődő hozzávalókat.</li> </ul> |
| <p><b>Ének, zene, énekes játék, gyermektánc</b></p>  | <ul style="list-style-type: none"> <li>• Ég a város dal ismétlése, kánon éneklés tanulása</li> <li>• Ilyen cica mellett</li> <li>• Ha én cica volnék – körjáték eljátszása</li> <li>• Cirmos cica haj</li> <li>• Egy boszorka van (kánon éneklés)</li> <li>• Gryllus Vilmos: Maszkabál</li> <li>• Ismerd dalok felismerése furulyáról</li> <li>• Melyik cica nyávogott? hallásfejlesztő játék. Kiválasztunk három cicát, akik különböző helyen állnak</li> </ul>  |

|  |   |
|--|---|
|  | <p>a csoportban, többieknek csukott szemmel ki kell találniuk, honnan érkezett a nyávogás.</p> <ul style="list-style-type: none"><li>• Seprűs tánc. Add tovább a seprűt és táncolj, ha nálad van, amikor megáll a zene, kiestél.</li></ul>  |
| <p><b>Rajzolás, festés,<br/>mintázás, kézi munka</b></p> | <ul style="list-style-type: none"><li>• Vágással, ragasztással boszorkány készítés</li></ul>  <ul style="list-style-type: none"><li>• Boszorkány cicájának az elkészítése</li></ul>  <ul style="list-style-type: none"><li>• Pókháló festése és rajzolása</li></ul>  |

- Boszorkány kalap díszítése



- Boszorkány kastély elkészítése (WC papír gurigákból is lehet makettet csinálni)



### Mozgás

- a mindennapos testmozgás játékaik és feladatai

- Korcsolyázás
- Gyermekjója
- Békaugrás, pókjárás domború macskahát, botos (seprűs) feladatok
- Egy boszi napja történet eljátszása mozgásos játékokkal

### Külső világ tevékeny megismerése

- Alapvető környezet és természetvédelmi ismeretek

- Kinek az árnyékát látod? Ismert fel a csoporttársadat.
- Szerialitást fejlesztő játékok, sorminta készítése.
- Boszorkány máglya sütemény elkészítése  
[https://www.mindmegette.hu/recept/boszorkany-maglya#google\\_vignette](https://www.mindmegette.hu/recept/boszorkany-maglya#google_vignette)
- Melyik varázsital ugyan olyan illatú? Milyen illatot érzel? Illólaljjal illatosított varázsitalok szaglása.

|   |   |
|---|---|
| <ul style="list-style-type: none"> <li>• Matematikai tapasztalatok</li> </ul> | <ul style="list-style-type: none"> <li>• Melyik üvegben van több varázsital?</li> </ul>   |
| <p><b>Munka jellegű tevékenységek</b></p>                                     | <ul style="list-style-type: none"> <li>• Seprő rendszeres használata, főleg udvari időben a terasz és a járda seprése.</li> <li>• Naposi feladatok ellátása</li> <li>• Különös figyelem az öltözők rendjére. Mindenki tartsa rendben a ruháit, cipőit.</li> </ul> |
| <p><b>Differenciálás, tehetséggondozás, felzárkóztatás lehetőségei</b></p>    | <ul style="list-style-type: none"> <li>• Nagycsoportosoknak iskola kóstolgtató</li> <li>• Logiko játék</li> <li>• Korosztály szerint egyre kevesebb segítség nyújtás a kreatív alkotások elkészítésénél.</li> </ul>   |

Mentovics Éva

## A boszik bálja

Bálba járnak minden éjjel,  
olthatatlan szenvedéllyel.  
Többségük vagy ezer éves,  
bűverejük nem kérdéses.

Seprű hátán felrepülnek,  
egy tisztáson egybegyűlnek.  
Békát, macskát dédelgetnek,  
„csábos” táncuk bárkit meglep.

Szívják a sok szivarfüstöt,  
kavarják a rozsdás üstöt.  
Szórnak bele kígyót, békát,  
nyúlköpetet, rücskös répát,

halkopoltyút, békanyálat,  
sellőpikkelyt, varjúháját.  
Pár denevér, kakashere...  
Lám, a kondér csurig tele.

Ha megfőtt a varázsétel,  
kitunkolják friss kenyérrel.  
Menten új erőre kapnak,  
seprűnyélen elvágtatnak.

**Reflexió:**