

Tevékenységi terv/ Projekt terv

Címe: Télkergető hóvirág



Megvalósulásának tervezett ideje: 2025.02.10-2025.02.14.

A tevékenység/projekt tervezett indító élménye: Meghallgatjuk a Bojtorján együttestől a hóvirág című dalt.

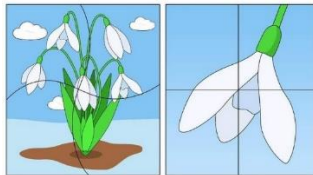
A tevékenység/projekt tervezett lezáró élménye: Az éledező természet megfigyelése, hóvirág keresése a Békás tó környékén és a közeli erdőkben, kertekben.

A tevékenység/projekt megvalósítása során kiemelt célok:	Természet, növények szeretetére való nevelés, természetvédelem fontosságának erősítése, a minket körülvevő környezet megismerésével pozitív érzelmi viszony kialakítása. A gyerekek ismerkedjenek meg a kikelet, a tavasz jeleinek jellemzőivel, a hóvirág tulajdonságaival, a hóvirág részeivel.
Feladatok:	A gyermekek közvetlen környezetében lévő élővilág megismerése, megismertetése. Megfigyeljük a természet ébredését, az időjárás változásait. Gyönyörködünk a tavasz első virágaiban (hóvirág, krókusz, tózike).
Fejleszthető képességek:	Egymáshoz való alkalmazkodás, kooperálás a feladatokban, kivárás, egymás meghallgatása, együtt játszás, közös munka öröme, segítség elfogadása. Ritmikai készség fejlesztése, egyenletes lüktetés, ritmus visszhang, halk-hangos fogalompár. Festési, rajzolási technikák, ecset használat gyakorlása. Mondatalkotási-és kifejezőképesség fejlesztése. Memória, figyelem, koncentráció fejlesztése versekkel, mesékkel.

**Játék és a játék
feltételeinek biztosítása**
(ötletek a játék
tevékenység
megsegítéséhez,
kiegészítő eszközök
készítése)



Hóvirág kirakó



Hóvirág számlálós játék



Verselés, mesélés

- anyanyelvi és drámajátékok

Mese:

- Fésűs Éva: Télkergető hóvirág
- A hóvirág (Zelk Zoltán meséje nyomán)

Vers:

- Törőcsik Julianna: Hóvirág
- Osvát Erzsébet: Nyújtózik a hóvirág
- Zelk Zoltán: Hóvirág

Mondóka:

Balla Piroska: Tavaszi mondóka

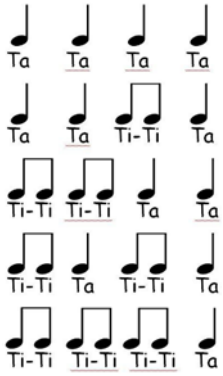



**Ének, zene, énekes
játék, gyermektánc**



Énekes játékok:

- Bújj, bújj zöld ág..
- Süss fel nap...
- Beültettem kiskertemet a tavasszal...
- Járom az új váramat, járom a sajátomat...
- Szervusz kedves barátom

Kiolvasó:

- Sárga rózsá, vadvirág,
Állj ki gyorsan, hóvirág!

	<p>Zenei képességek fejlesztése:</p> <ul style="list-style-type: none"> - Ritmusérzék fejlesztése - Halk-hangos gyakorlása - Ritmus visszatapsolás, ritmus játék színekkel, virágnevekkel  <p>Zenehallgatás: Bojtorján Hóvirág</p>
<p>Rajzolás, festés, mintázás, kézi munka</p>	<p>Papírkeretben hóvirág: festés, vágás, ragasztás, hajtogatás</p>  <p>Mozaik hóvirág:</p>  <p>Hóvirág tojástartó dobozból, zseníliadrótból, szívószállal:</p> 
<p>Mozgás</p> <ul style="list-style-type: none"> • a mindennapos testmozgás 	<p>Kis tornászok vagyunk mi</p> <ul style="list-style-type: none"> • Természetes járás, (labda feldobás és elkapás / labdavezetés a padok körül) • Járás sarkon és lábujjhegyen labda magastartásban

<p>játékai és feladatai</p>	<ul style="list-style-type: none"> • Futás padok körül jobb, illetve bal kézzel testhez szorított labdával, • Futás magas térd és sarokemeléssel • Egyensúlyozó gyakorlatok padon, labda a fej fölött magastartásban, oldalsó középtartásban • Szökdelés páros és egy lábon • Terpeszállás, labda magastartásban, törzshajlítás jobb lábhoz, labdával lábszárérintés, balra ismétlés • Kétkezes labdaátadás társnak • Kúszás, mászás, bukfencezés, gurulás • Gólyalábak, karikák használata • Légző, lazító gyakorlatok
<p>Külső világ tevékeny megismerése</p> <ul style="list-style-type: none"> • Alapvető környezet és természetvédelmi ismeretek 	<p>A tavasz megállíthatatlanul ébredzik, a hőmérséklet emelkedése a rügyek fakadását idézi elő, és remélhetőleg hamarosan kivirul a természet minden kis szeglete.</p> <p>A kis virágok, a hóvirág, az ibolya, a nárcisz sorra dugják ki fejüket a föld alól, és kíváncsian kémlelik a tavasz érkezését. A napocska néha még kissé álmosan, néha ragyogó vidámsággal szórja sugarait.</p> <p>Megjelennek az első élőlények: katicabogarak, bodobácsok, gyakran hallunk madárcsicsergést. A természetben sétálva engedjük a gyerekeket, hogy megtapasztaljanak mindent a maga valóságában.</p> <p>Séta során hóvirág keresése, megfigyelése, majd lerajzolása.</p>  <p>Hóvirág fejlődésének bemutatása képek segítségével:</p>  <p>Gyűjtsünk olyan szavakat, amelyek HÓ- val kezdődnek, mint a hóvirág szó. (Hóember, hókristály, hógömb, hólapát, hóangyal..)</p> <p>A tavaszi időjárás jellemzői</p> <p>A téli és a tavaszi természet, időjárás megfigyelése.</p>

<ul style="list-style-type: none"> • Matematikai tapasztalatok 	<p>Formák, színek azonosítása. Kép kirakó segítségével rész- egész viszony gyakorlása. Térirányok gyakorlása</p>
<p>Munka jellegű tevékenységek</p>	<p>Eszközök előkészítésében való segítségnyújtás. Csoportszoba rendezése. Segítség nyújtás társaiknak és a felnőtteknek. Könyvek rendben tartása. Játékok válogatása, rendszerezése. Önkiszolgálás. Öltöző szekrények rendbetartása.</p>
<p>Differenciálás, tehetséggondozás, felzárkóztatás lehetőségei</p>	<p>Helyes ragasztó- és ecset használat technikájának elsajátítása. Finommotorika, szem-kéz koordináció fejlesztése. Tiszta munkára való törekedés.</p>

Reflexió: