

## Tevékenységi terv/ Projekt terv




**Címe: A bátor nyulacska!**



**Megvalósulásának tervezett ideje:**2025.03.31.-2025.04.17.

**A tevékenység/projekt tervezett indító élménye:** Séta a Békás-tóhoz, barkaág gyűjtés!

**A tevékenység/projekt tervezett lezáró élménye:** Nyuszi simogatás!

<p><b>A tevékenység/projekt megvalósítása során kiemelt célok:</b></p> 	<p>Húsvéti ünnepkörhöz tartozó hagyományok, népszokások ismertetése, korábban átélt közös élmények felelevenítése. Játékos tevékenységek során keressük a választ az alábbi kérdésekre:          Mit ünneplünk húsvétkor?          Milyen időszak előzi meg?          Milyen népszokások tartoznak az adott ünnepkörhöz?</p>
<p><b>Feladatok:</b></p> 	<p>A húsvéti várakozás, valamint előzményei közel állnak a gyermekek érdeklődéséhez. A témahetek lehetőséget biztosítanak a népszokások és néphagyományok megismerésére. Az ünnep hangulatát a megelőző közös készülődéseket az összetartozás érzése hatja át. A különböző ünnepek és évszakováltások sokkal mélyebben ivódnak gyermekeink tudatába, ha az hangulatában és tartalmában játékos cselekvéssorral megélt ünnep. A nevelésébe beépítjük mindazon értékeket, amelyek megőrzésre érdemesek.</p>
<p><b>Fejleszthető képességek:</b></p> 	<p>Szociális készségek: önbizalom, együttműködés, kitartás, kivárási képességének fejlesztése, csoportkohézió, egymás segítése, egymásra figyelés képességének fejlesztése.          Verbális fejlesztés: gondolatok megfogalmazása, szókincsbővítés, szövegértés fejlesztése mesékkel, versekkel.          Vizuális képességek: szem-kéz koordináció, helyes ecsetfogás gyakorlása, új technikák megismertetése, elsajátíttatása, tiszta munkára, takarékosagra nevelés, finommozgások fejlesztése.          Zenei fejlesztés: ritmus készség fejlesztése, ritmus tapsolás,</p>

ritmus visszhang játék, halk-hangos fogalompár érzékeltetése.  
 Matematika: Számolási készség, mennyiség észlelés, alakzatok kialakítása, több-kevesebb-ugyanannyi összehasonlítás.  
 Mozgásfejlesztés: nagymozgások, állóképesség fejlesztése, egyensúlyérzék fejlesztése, terep gyakorlatok.

**Játék és a játék feltételeinek biztosítása**  
 (ötletek a játék tevékenység megsegítéséhez, kiegészítő eszközök készítése)



El ne ejtsd a tojást...



Kísérletek tojással, mandarinnal:



Sorminták:



LÜK, UNO, húsvéti dobble

**Verselés, mesélés**

- anyanyelvi és drámajátékok



**Mesék:**

Fésüs Éva: A bátor nyulacska

Zelk Zoltán: A három nyúl

Fésüs Éva: Kajlatapsi

Fésüs Éva: A fogfájós nyuszi

Benedek Elek: A nyulacska harangocskája

<https://estimese.egyszervolt.hu/mesek/a-nyulacska-harangocskaja/>

Benedek Elek: A mezeinyúl és a sündisznó

[https://www.youtube.com/watch?v=1eyJ\\_UfZR38](https://www.youtube.com/watch?v=1eyJ_UfZR38)

A csipogó tojás

**Mondókák:**

Nyuszi fülét hegyezi, (nyuszifület mutatunk)  
a bajuszát pödöri. (pödörjük a bajuszt)  
Répát eszik: ropp-ropp-ropp,, (mintha répát ennénk)  
nagyon ugrik: hopp-hopp-hopp! (nagyot ugrunk a végén)

Szürke bundás kicsi nyúl,  
Tapsi füle lekonyul.  
Meglapul a szénában,  
Meg sem mozdul négy lába.

Erre kakas, erre tyúk,  
erre van a gyalogút.  
Taréja, karéja,  
ugorj a fazékba, zsupsz!

**Locsoló versek fiúknak:**

<https://skillo.hu/wp-content/uploads/2023/03/Husveti-locsoloversek.pdf>

Itt a húsvét reggele,  
Locsolkodni kellene,  
Kukorikú, kakas szól,  
Nem jön jól, ha elalszol!

Itt a Húsvét, eljött végre,  
A szép lányok öröme.  
Mert a lányok szép virágok,  
illatos víz illik rájuk...!


E szép házba nyitottam,  
Nefelejcsét találtam,  
Nem hagyhatom hervadni,  
Meg szabad-e locsolni?

Ákom, bákomp berkenye,  
szagos húsvét reggele.  
Leöntjük a virágot,  
visszük már a kalácsot!  
Szabad-e locsolni?

**Locsolóversre válasz lányoknak:**

Köszönöm, hogy köszöntöttél,  
Rózsavízzel megöntöttél,  
Én is köszöntelek Téged,  
Tojás lesz a fizetséged.

**Anyanyelvi játékok:** Fejezt be a gondolatom:

	<p>Csütörtök után jön a péntek, július után..., Szerda előtt van a kedd, szeptember után..., Az embernek háza van, a madárnak..., Ősszel érik a ..., Ősszel lehullnak a fákról a..., A pohárból vizet..., Télen gyakran hull a..., A háziállatok közé tartozik..., Erdőben él a..., Télen általában van rajtam..., A csapból folyik a..., Minden gyerek óvoda után megy..., A nyár után jön az..., Ma kedd van, holnap lesz..., Reggel az ablakon besüt a..., Este kinézek az ablakon és világít a..., Nekem a keresztnem..., Az én vezetéknem..., Az anyu anyukája az én..., A nagypapám az apu... A húgom az nálam... A bátyámnak én, a..., A szagokat érzem az... ,Az ízeket érzem a...</p> <p><b>Szópárok:</b> Tapsolj, ha egyforma, dobbants, ha nem egyforma: szár-szál, szór-szól, rétes-rémes, pad-pad, hol-hold, fel-fel, fog-fogy, nyúl-hull, tojás-tojás, répa-béka stb....</p>
<p><b>Ének, zene, énekes játék, gyermektánc</b></p> 	<p>Erdő szélén házikó  <a href="https://www.youtube.com/watch?v=NFzK6so1-As">https://www.youtube.com/watch?v=NFzK6so1-As</a>          Hol jártál báránykám?  <a href="https://www.youtube.com/watch?v=eY4hzygzm1s">https://www.youtube.com/watch?v=eY4hzygzm1s</a>          Hová mégy te kis nyulacska  <a href="https://www.youtube.com/watch?v=GsqQaZQc5hto">https://www.youtube.com/watch?v=GsqQaZQc5hto</a>          Nyuszi ül a fűben          Nyuszi Gyuszi fekszik árokban  <a href="https://www.youtube.com/watch?v=7lyfJ_0t7Bw">https://www.youtube.com/watch?v=7lyfJ_0t7Bw</a>  <b>Ismétlés:</b>          Eresz alól fecskefia  <a href="https://www.youtube.com/watch?v=_30AOH8AoKc">https://www.youtube.com/watch?v=_30AOH8AoKc</a>          Kémény tetején kelepel a gólya  <a href="https://www.youtube.com/watch?v=GIAN3u0Ik-M">https://www.youtube.com/watch?v=GIAN3u0Ik-M</a>          Lepke, lepke, szállj a tenyeremre          Lepke te kedves  <a href="https://www.youtube.com/watch?v=ETiWJBSbARc">https://www.youtube.com/watch?v=ETiWJBSbARc</a>          Én kis kertet  <a href="https://www.youtube.com/watch?v=lkrGKmfKdw">https://www.youtube.com/watch?v=lkrGKmfKdw</a>          Komáromi kisleány  <a href="https://www.youtube.com/watch?v=qOIZewG8JZ8">https://www.youtube.com/watch?v=qOIZewG8JZ8</a>          Csepp, csepp, csepereg  <a href="https://www.youtube.com/watch?v=KnDDUOPX-qs&amp;list=PLtwN9XWQzMmOerJ4beVIXfGECa7hzo5o">https://www.youtube.com/watch?v=KnDDUOPX-qs&amp;list=PLtwN9XWQzMmOerJ4beVIXfGECa7hzo5o</a>          Ki kopog, mi kopog  <a href="https://www.youtube.com/watch?v=1XNUWCMc5Og">https://www.youtube.com/watch?v=1XNUWCMc5Og</a>  <a href="https://www.youtube.com/watch?v=GIAN3u0Ik-M">https://www.youtube.com/watch?v=GIAN3u0Ik-M</a>  <a href="https://www.youtube.com/watch?v=ORBtOXIvOhk">https://www.youtube.com/watch?v=ORBtOXIvOhk</a>          Tavaszi szél vizet áraszt  <a href="https://www.youtube.com/watch?v=dCB66y5haBU">https://www.youtube.com/watch?v=dCB66y5haBU</a>          Fehérvári kapitány</p>

[https://www.youtube.com/watch?v=EIoewsQ9\\_uE](https://www.youtube.com/watch?v=EIoewsQ9_uE)

Án, tán tilitom

[https://www.youtube.com/watch?v=lx3\\_rcoAMvw](https://www.youtube.com/watch?v=lx3_rcoAMvw)

Zenehallgatás:

<https://www.youtube.com/watch?v=rXR0tloMmoo&t=49s>


Éneklési készség fejlesztése (tisztá szép éneklés), halk-hangos közötti különbség érzékeltetése és ritmus taps.

**Rajzolás, festés,  
mintázás, kézi munka**







A gyerekek a délelőtt során szabadon alkothatnak egyénileg és közösen.

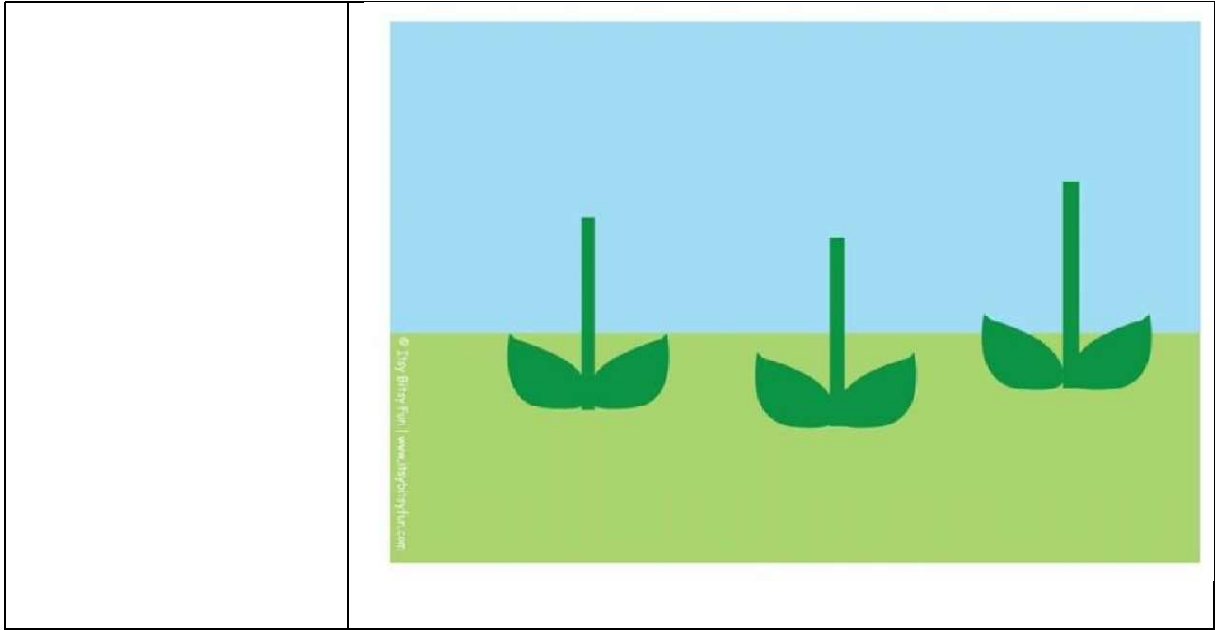
A fenti időszakban nyúl, répa, tojás, barka készül különböző technikák alkalmazásával. (Hajtogatás, festés, nyomdázás, gyurmázás, varrás, fonalmunkák, tépés, vágás, ragasztás).



<https://hu.pinterest.com/pin/281543719095963/>

	<p><a href="https://hu.pinterest.com/pin/391531761359280559/">https://hu.pinterest.com/pin/391531761359280559/</a>  <a href="https://hu.pinterest.com/pin/1054194225275928613/">https://hu.pinterest.com/pin/1054194225275928613/</a>  <a href="https://hu.pinterest.com/pin/68748481994/">https://hu.pinterest.com/pin/68748481994/</a></p>
<p><b>Mozgás</b></p> <ul style="list-style-type: none"> <li>• a mindennapos testmozgás játékaik és feladatai</li> </ul> 	<p>Mindennapos mozgás: mondókával kísért mozgássor.  Mozgásos játékok a szabadban.  Kúszás, mászás, gurulás, járás, futás, szökdelés.  <a href="https://jatsszunk-egyutt.hu/10-benti-mozgasos-jatek-ovisoknak/">https://jatsszunk-egyutt.hu/10-benti-mozgasos-jatek-ovisoknak/</a>  Szobros játék, tűz-víz-repülő helyett: tojás-kakas-nyúl.  Labdajátékok: célbadobás, szét-össze, kidobó, tojásszerző fogó.  Nyúlfogó, nyuszik, ki a házból, kotlós és kicsirkék.  Alagutak, akadálypályák.  Légző, lazító gyakorlatok.</p>
<p><b>Külső világ tevékeny megismerése</b></p> <ul style="list-style-type: none"> <li>• Alapvető környezet és természetvédelmi ismeretek</li> <li>• Matematikai tapasztalatok</li> </ul> 	<p><b>Találós kérdések:</b>  Kedvenc étkem a torzsa, répa,  Fekvőhelyem puha széna! Mi az? (Nyuszi)  Erdőn, mezőn futva élek,  A vadásztól nagyon félek! Mi az? (Nyuszi)  Szemétdombon hegykén állok,  Virradatkor kiabálok! Mi az? (Kakas)  Feldobjuk fehér, leesik sárga! Mi az? (Tojás)  Reggel hidegen frissít,  este melegen tisztít,  Nyáron felüdít! Mi az? (Víz)</p> <p>A húsvéti várakozás, valamint előzményei közel állnak a gyermekek érdeklődéséhez. A témahetek lehetőséget biztosítanak a húsvétot megelőző néphagyományok megismerésére. Nagy hangsúlyt fektetünk arra, hogy az ünnep hangulatát a megelőző közös készülődéseket az összetartozás érzése hassa át.  Húsvét - a kereszténység egyik legnagyobb ünnepe, emellett a tavasz köszöntésével, az élet megújulásával, a termékenységgel is szorosan összefonódik. Mozgó ünnep, időpontja március 22. és április 25. közti vasárnapra esik.  A húsvéti népszokások közül a legelterjedtebb a <b>locsolkodás és a tojásfestés</b>.  A tojás az élet, az élet keletkezésének szimbóluma szerte a világban.  Az újjászületés és a feltámadás jelképeként lett része a húsvéti népszokásoknak.  A víz a frissesség szimbóluma, húsvét hétfőn a fiúk, férfiak meglocsolják az ismerős lányokat, asszonyokat, hogy azok mindig frissek, üdék maradjanak. Régen nem illatos parfümmel, hanem vödörnyi vízzel locsolták a fiúk a lányokat. A tanyákon, falusi helyeken pedig az itatóvályúba dobták az ünneplőbe öltözött lányokat. A locsoláshoz illik locsoló verset is mondani, a lánytól kapott hímes tojás reményében.</p>

	<p>A húsvétra következő fehérvasárnapon volt szokásos a <b>komatál</b> küldés. Ezt a szokást főként fiatal lányok gyakorolták, de előfordult az is, hogy leány fiúnak, vagy fiúk egymásnak küldték. A komatálat küldők egymást testvérré fogadták, örök barátságot kötöttek, s ezután magázták és komának, a lányok pedig mátkának nevezték egymást. A komatál tartalma tájanként változott, de nem hiányzott belőle a húsvéti tojás, kalács, kis üveg innivaló. Az ajándékot kapó kivett a tálból egy húsvéti tojást, s helyette két másikat rakott a tálba cserébe; más helyeken az egész tálat elvette, s helyébe egy másik tálat küldött. A komatál átadása énekelt, mondott köszöntő kíséretében történt. Ehhez a szokáshoz kapcsolódik a <b>Komatálat hoztam...</b> kezdetű ének.</p> <p>Ebben az időszakban fontos az is, hogy felelevenítsük az előző évek emlékeit is, nézegessünk képeket az előző évi locsolkodásról...</p> <p><b>Matematikai tapasztalatok:</b> Számlálás, több-kevesebb-ugyanannyi összehasonlítása. Mérések, becslések: kisebb-nagyobb, alacsonyabb-magasabb, rövidebb-hosszabb fogalompárokkal való ismerkedés.</p>
<p><b>Munka jellegű tevékenységek</b></p> 	<p>Naposi tevékenységek végzése. Magaságyás, virágok gondozása. Gyümölcs és zöldség tálak, dekoráció készítés, közös tevékenykedés során.</p> 
<p><b>Differenciálás, tehetség gondozás, felzárkóztatás lehetőségei</b></p>	<p>Kommunikációs készségek és finommotorika fejlesztése: Egészítsétek ki a képet a kis mese alapján. Volt egyszer egy nagy rét, amelyen előbújt három virág... Az első virág négy szirmú csodaszép virág volt. A második virágnak két szirmmal több jutott, mint az elsőnek. A harmadik virágnak, jajj a szél lefújta szirmait, így neki egy szirmmal kevesebb maradt, mint a második virágnak. A bal sarokban előbújt két felhő. De a nap erősebb volt és kisütött a felhők előtt. A harmadik virág jobb oldalán egy csiga mászott. Az első virágon egy méhecske pihent meg. A második virágon pillangó szárítgatta szárnyát. A virágok előtt egy nyúl sétált, csodálva a tavaszi napsugarakat.</p>



**Reflexió:**