





## Tevékenységi terv/ Projekt terv

<b>Címe:</b> Madarak és fák napja
<b>Megvalósulásának tervezett ideje:</b> 2025. 05. 12-16.
<b>A tevékenység/projekt tervezett indító élménye:</b> A háromágú tölgyfa tündére bábelőadás színházi élmény
<b>A tevékenység/projekt tervezett lezáró élménye:</b> Séta az erdőben

<b>A tevékenység/projekt megvalósítása során kiemelt célok:</b>	Gyermekek ismerkedjenek meg a madarak és fák főbb tulajdonságaival. Ismerjék meg a környezetünkben előforduló madarakat és fákat.
<b>Feladatok:</b>	Foglalkozások előkészítése, év végi fejlődési napló megkezdése.
<b>Fejleszhető képességek:</b>	Általános tájékozottság a környezetünkkel kapcsolatba, hosszú és rövidtávú memória, figyelem, tolerancia, finom és nagymozgások, gondolkodás, ok-okozati összefüggések felismerése.

<b>Játék és a játék feltételeinek biztosítása</b>  (ötletek a játék tevékenység megsegítéséhez, kiegészítő eszközök készítése)	<ul style="list-style-type: none"><li>• Fészek rajzolás</li><li>• Keresd meg a fához tartozó leveleket</li><li>• Szedd ki a gilisztákat csipesszel</li></ul>  <ul style="list-style-type: none"><li>• Madár készítése szűrőből</li></ul>
--	---

	
<p><b>Verselés, mesélés</b> anyanyelvi és drámajátékok</p>	<ul style="list-style-type: none"> <li>• Ölelőkör</li> <li>• Kányádi Sándor: Költögető</li> <li>• Erdők-mezők népmeséi: A fenyőfa- mongol népmese A cinege- altaji népmese Kinek szól a kakukkgalíciai mese A bölcs ökörszem- japán népmese</li> <li>• Bábszínház: A háromágú tölgyfa tündére</li> <li>• Beszélgetés madaras közmondásokról</li> </ul> <p>Madaras szólások, közmondások Fejezzétek be a megfelelő madár névvel az alábbi szólásokat!</p> <p>Egy <input type="text"/> nem csinál nyarat.  <input type="text"/> tolláról, embert barátjáról.  <input type="text"/> lehet vele fogatni.  <input type="text"/> mondja <input type="text"/>, hogy nagyfejű.  Nyeli, mint <input type="text"/> a nokedlit.  Sokat akar a <input type="text"/>, de nem bírja a farka.  Azt csiripelték a <input type="text"/>.  Sok <input type="text"/> disznót győz.  Ritka, mint a fehér <input type="text"/>.</p>  <p><u>Megoldások:</u> fecske, madarat, madarat, bagoly, verébnek, kacsza, szarka, madarak, lúd, holló.</p>
<p><b>Ének, zene, énekes játék, gyermektánc</b></p>	<ul style="list-style-type: none"> <li>• Madárcsicsergés hallgatása</li> <li>• Gryllus Vilmos: Kirándulós dalok zenehallgatás</li> <li>• Kiszáradt a diófa</li> <li>• Hajlik a meggyfa</li> <li>• Bújj, bújj</li> <li>• Körtéfa</li> </ul>
<p><b>Rajzolás, festés, mintázás, kézi munka</b></p>	<ul style="list-style-type: none"> <li>• Madárka készítése WC papír gurigából</li> </ul> 

	<ul style="list-style-type: none"> <li>• Fa készítése vágással, hajtogatással, ragasztással</li> </ul>
<p><b>Mozgás</b></p> <p>a mindennapos testmozgás játéka és feladatai</p>	<ul style="list-style-type: none"> <li>• Biciklizés</li> <li>• Gyermek jóga</li> <li>• Bukfenc és labdapattogatás gyakorlása</li> </ul>
<p><b>Külső világ tevékeny megismerése</b></p> <ul style="list-style-type: none"> <li>• Alapvető környezet és természetvédelmi ismeretek</li> <li>• Matematikai tapasztalatok</li> </ul>	<ul style="list-style-type: none"> <li>▪ Satírozással fakéreg minták gyűjtése</li> <li>▪ Közlekedés BKK-val</li> <li>▪ Séta az erdőben, madarak és fák megfigyelésével</li> <li>▪ Hogyan tudunk jól tenni a fákkal, madarakkal, miért fontosak beszélgető kör</li> </ul>
<p><b>Munka jellegű tevékenységek</b></p>	<ul style="list-style-type: none"> <li>• A heti könyvespolc felelősnek a könyvek rendbetétele</li> <li>• Naposi feladatok elvégzése</li> <li>• Öltözőszekrények rendbe tétele</li> <li>• Játékok elpakolása</li> <li>• Magaságyás gondozása</li> <li>• Virágok locsolása</li> </ul>
<p><b>Differenciálás, tehetséggondozás, felzárkóztatás lehetőségei</b></p>	<ul style="list-style-type: none"> <li>• Feladatfüzetek kitöltése</li> <li>• Mit csináltál a hétvégén beszélgető kör</li> <li>• Szövések folytatása, befejezése</li> <li>• Nyelvtörő: Nem mindenfajta szarka farka tarka, csak a tarkafajta szarka farka tarka.</li> </ul>

**Reflexió:**